


# INline

Při výběru vhodných dveří buďte pozorní na následující vlastnosti. Materiály, barvy a linie by měly být vzájemně sladěny. Základní design by měl být přizpůsoben určité místnosti. Při rozmísťování nábytku do místnosti určete směr organizace respektive rozmístění.

**Okouzlete troudalou elegancí.** Dynamickými a moderními řadami INline modelů oživte design interiéru a dejte najevo osobitý charakter.



MODERNÍ  
ŘADY

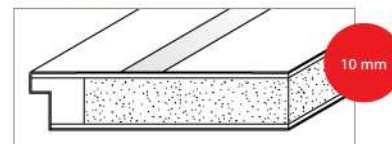


## Svěží kombinace okrasných lišt

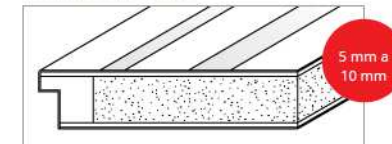
Dejte průchod fantazii a pomocí svěží kombinace okrasných lišt vytvořte jedinečnou identitu místnosti.

\*INOX intarzie na dýhovaném povrchu jsou možné pouze ve směru struktury

INOX intarzie



PVC intarzie "AIU imitace"



ALU & INOX  
EFEKT

nákresy  
modelů INline



INline / T2  
INOX intarzie



INline / T4  
INOX intarzie



INline / T17  
INOX intarzie



INline / T16  
INOX intarzie

INOX 10 mm



INline  
T5 "PVC AIU"  
intarzie 10 mm



INline  
T1 "PVC AIU"  
intarzie 10 mm



INline  
T8 "PVC AIU"  
intarzie 10 mm



INline  
T18 "PVC AIU"  
intarzie 5 mm



INline  
T10 "PVC AIU"  
intarzie 10 mm

PVC 5 in 10 mm



INline