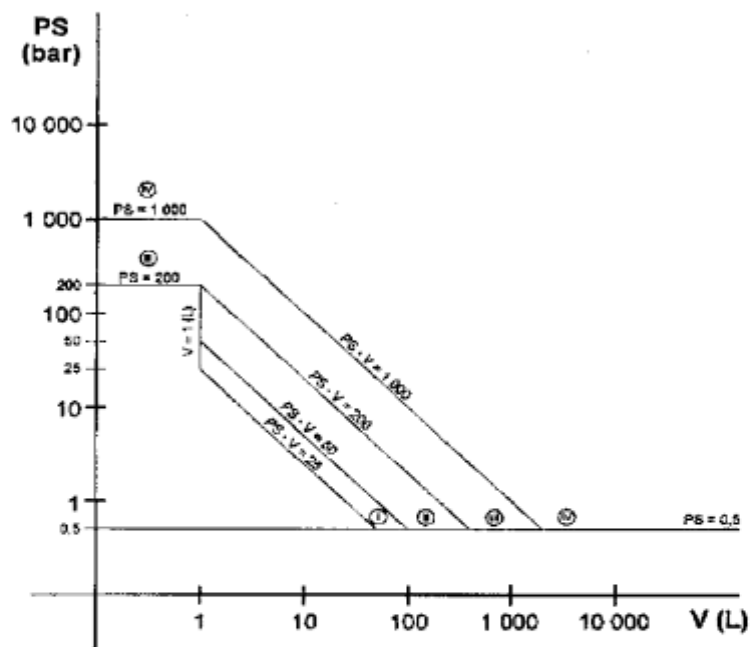


**Tlaková sestava -  
určení kategorií a výpočet  
zkušebn. tlaku pro plastová  
potrubí**

GRAF 1

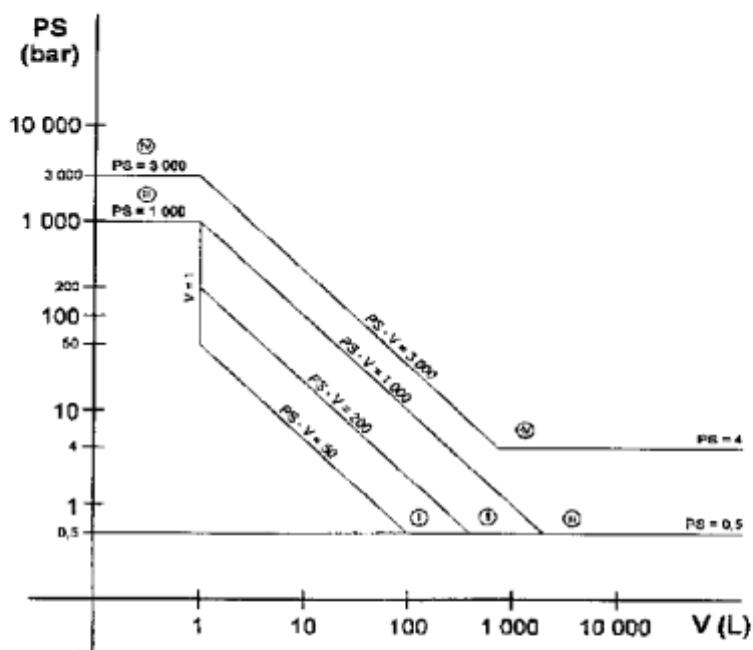


Graf 1

Nádoby podle § 2 odst. 2 písm. a) bodu 1 podbodů 1.1.

Výjimkou jsou nádoby určené pro nestabilní plyny a náležející do kategorie I nebo II, které se zařadí podle grafu 1 v kategorii III.

GRAF 2

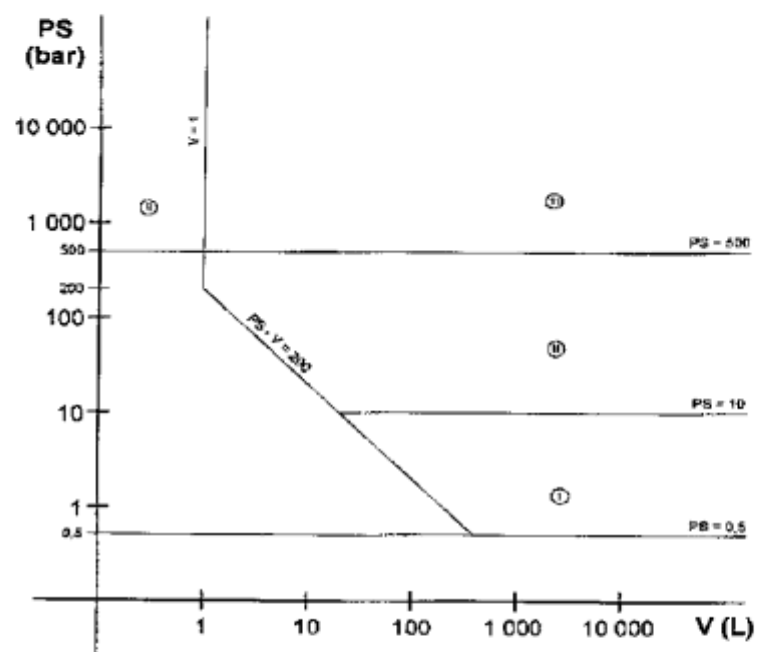


Graf 2

Nádoby podle § 2 odst. 2 písm. a) bodu 1 podbodů 1.2.

Výjimkou jsou přenosné hasicí přístroje a láhve k dýchacím přístrojům, které jsou zařazeny nejméně v kategorii III.

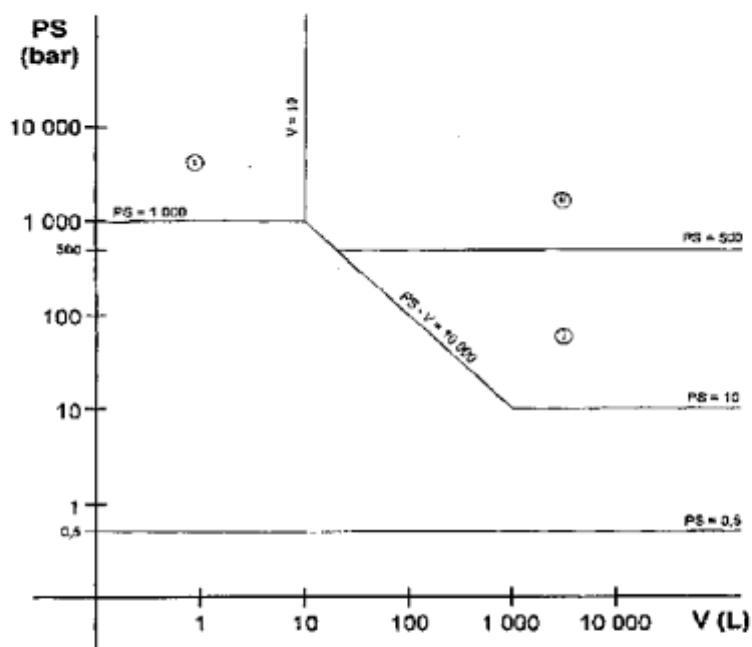
GRAF 3



Graf 3

Nádoby podle § 2 odst. 2 písm. a) bodu 2 podbodu 2.1.

GRAF 4

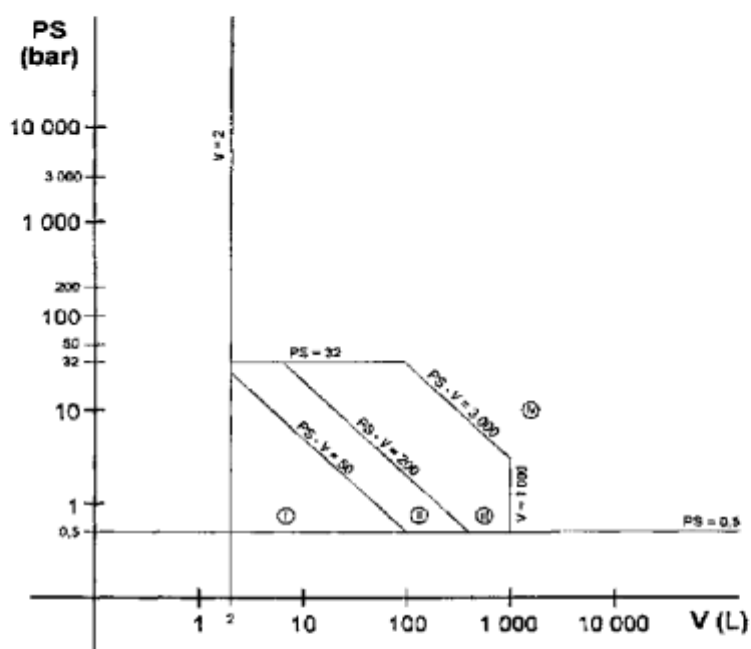


Graf 4

Nádoby podle § 2 odst. 2 písm. a) bodu 2 podbodu 2.2.

Výjimkou jsou sestavy určené pro výrobu teplé vody podle § 2 odst.3 písm. b), bodu 3, které se podrobí buď ES přezkoušení návrhu (postup posuzování shody B1) s ohledem na shodu se základními požadavky podle bodů 2.10, 2.11, 3.4, bodu 5.2 písm. a) a bodu 5.2. písm. d) přílohy č.1 k tomuto nařízení, anebo postupu komplexního zabezpečování jakosti (postup posuzování shody H).

GRAF 5

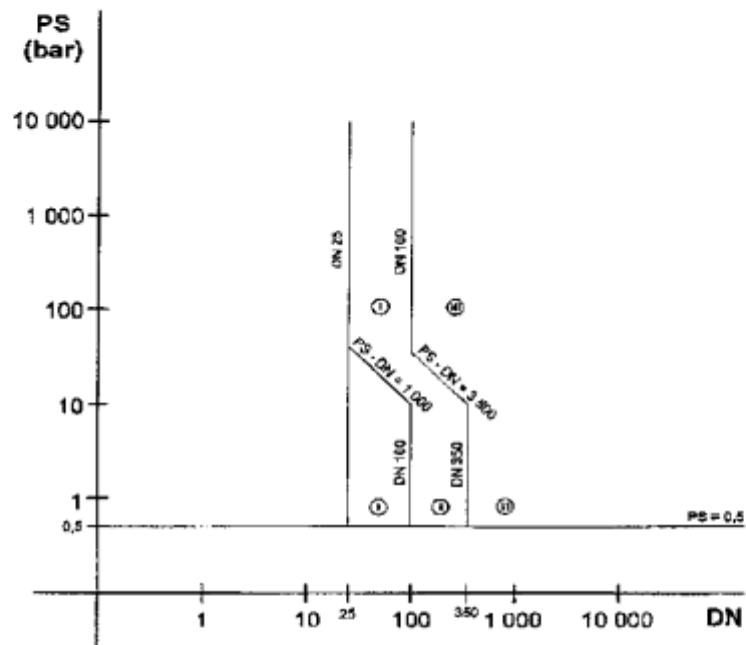


Graf 5

Tlaková zařízení podle § 2 odst. 2 písm. b)

Výjimku tvoří konstrukční návrh tlakových hrců, který se podrobí postupu posuzování shody rovnocennému alespoň jednomu z postupů posuzování shody kategorie III.

## GRAF 6

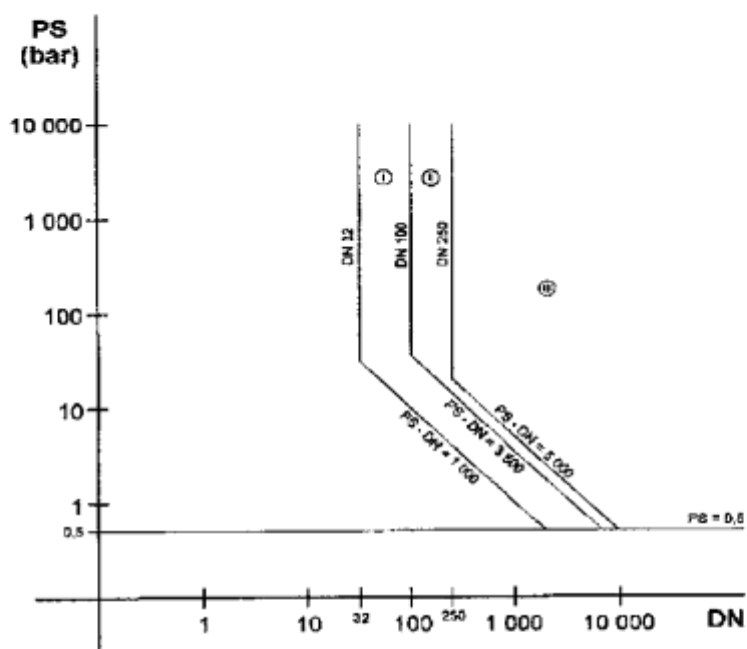


Graf 6

Potrubí podle § 2 odst. 2 písm. c) bodu 1 podbodu 1.1.

Výjimkou je potrubí určené pro nestabilní plyny patřící do kategorie I nebo II, které se zařadí podle grafu 6 do kategorie III.

## GRAF 7



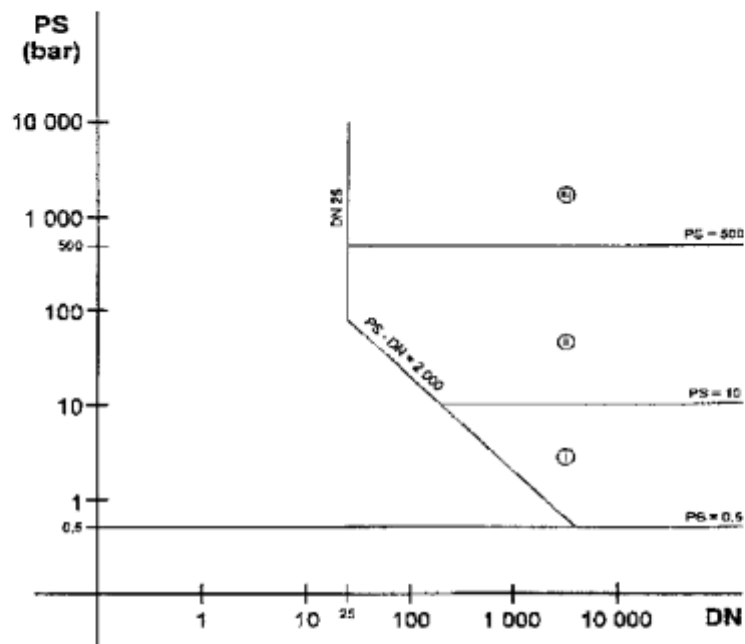
Graf 7

Potrubí podle § 2 odst. 2 písm. c) bodu 1 podbodu 1.2.

Výjimkou je potrubí obsahující tekutiny o teplotách vyšších než 350 °C a patřící podle grafu 7 do kategorie II, které se zařadí do kategorie III.



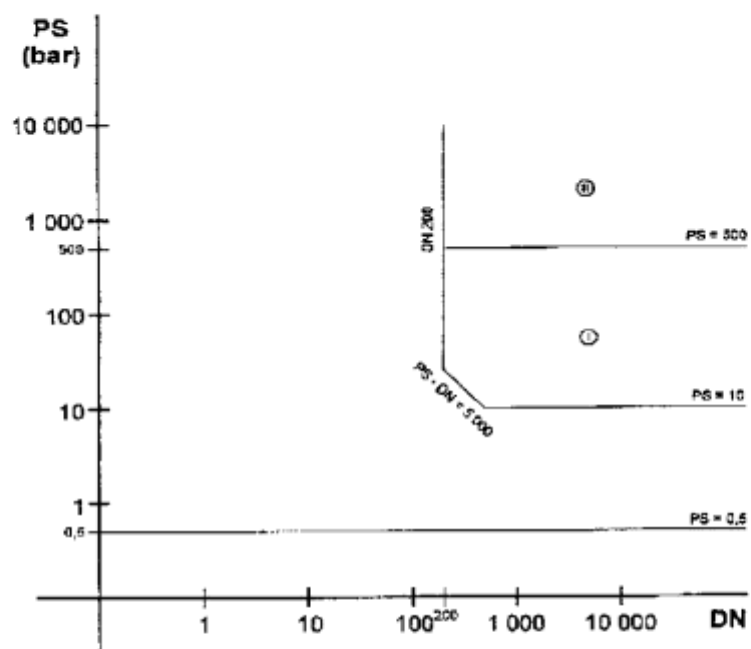
## GRAF 8



Graf 8

Potrubi podle § 2 odst. 2 písm. c) bodu 2 podbodu 2.1.

## GRAF 9



Graf 9

Potrubí podle § 2 odst. 2 písm. c) bodu 2 podbodu 2.2.