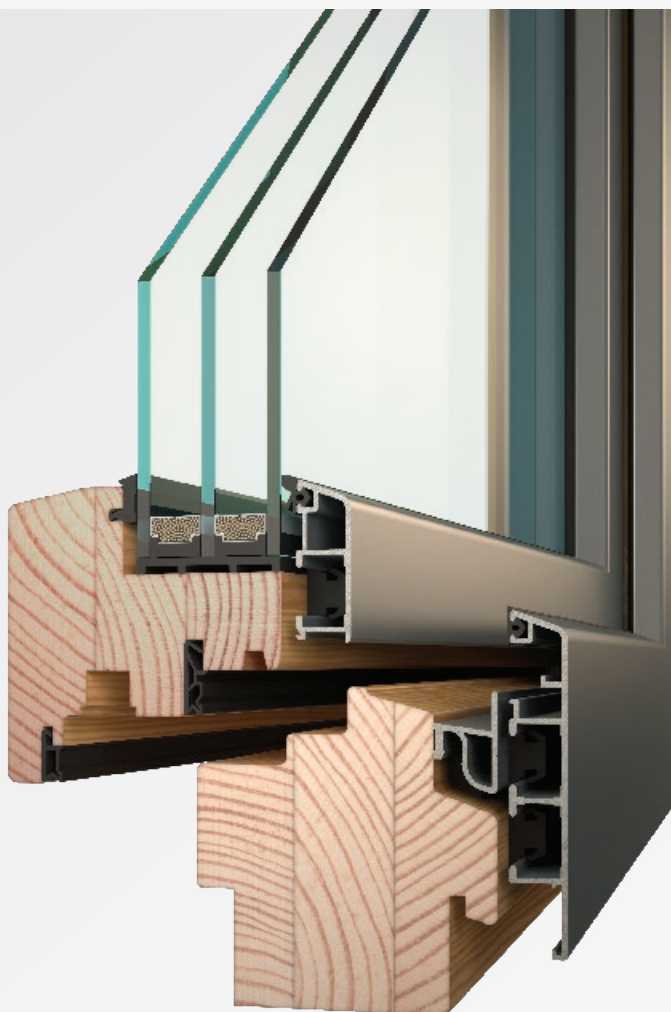


VEKRA ALUDESIGN IV96

/ Spolehlivá v každém detailu

VEKRA
OKNA
JISTOTA SPRÁVNÉ VOLBY



- základem je stabilní vícevrstvý hranol se stavební hloubkou 78 mm, zaručující vynikající tepelně izolační vlastnosti, tvarovou stálost a stabilitu
- hliníkové opláštění z exteriéru chrání dřevěné okno a zajišťuje jeho takřka neomezenou životnost
- díky hliníkovému opláštění jsou okna prakticky bezúdržbová
- dřevo z interiéru dodává skutečný pocit tepla domova
- celoobvodové kování standardně s mikroventilací a s dvěma bezpečnostními body pro zvýšenou odolnost proti vloupání
- dvě těsnící roviny, středové a přídatné dorazové těsnění po celém obvodu významně podporují akustickou izolaci a tepelně izolační vlastnosti
- hluboké uložení skla omezuje vznik kondenzátu ve spodní části skel
- okna je možné osadit izolačním dvojsklem $U_g = 1,1 \text{ W/m}^2\text{K}$ i izolačním trojsklem $U_g = 0,6 \text{ W/m}^2\text{K}$ s plastovým distančním rámečkem
- speciální transparentní odstíny pro povrchovou úpravu interiérových dřevěných částí konstrukce zvýrazňují kresbu dřeva




OKENNÍ
SYSTÉM

$$U_w = 0,79 \text{ W/m}^2\text{K}$$




		Classic	Softline	Linear	Integral
Design	plošně odsazené	✓	✓		
	plošně srovnané			✓	✓
Rozměry (mm)	stavební hloubka	96	100	90	90
	pohledová šířka rám/křídlo*	102	124	120	120
	pohledová šířka stulp*	130	138	130	130
	pohledová šířka sloupek*	184	192	184	184
Systém těsnění		středové	středové	středové	středové
Počet těsnění		2	2	2	2
Bezpečnostní body		2	2	2	2
Součinitel prostupu tepla U_w	$U_g = 1,1$	1,1	1,1	1,1	-
	$U_g = 0,6$	0,79	0,79	0,79	0,79
	$U_g = 0,5$	0,72	0,72	0,72	0,72
Vložená izolace (na přání)		✓	✓	✓	-
Typy otvírek	fix	✓	✓	✓	✓
	otvíravé a otvíravě - sklopné	✓	✓	✓	✓
	sklopné	✓	✓	✓	✓
	balkonové dveře	✓	✓	✓	✓
	balk. dveře s nízkým prahem	✓	✓	✓	-
	balk. dveře ven otvíravé	✓	✓	✓	-
	odstavně-posuvné balk. dveře	✓	✓	✓	✓
	zdvížeň-posuvné dveře (HS portal)	✓	-	-	-
	vchodové dveře	✓	-	-	-
Stavební tvary	standard – pravoúhlá	✓	✓	✓	✓
	šikmá	✓	✓	✓	✓
	oblouková	-	-	-	-

* pohledové šířky při základních profilech



EXTERIÉR (VÝBĚR ZE VZORNÍKU)



INTERIÉR (SMRK, BOROVICE)

