










**CENÍK TEPELNÝCH ČERPADEL**

Platnost od 22.6.2020

TEPELNÉ ČERPADLO	MODEL	Výkon chladicí / topný kW	Typ chladiva	Akustický tlak vnitřní jednotky dB(A)	Rozměry vnitřní jednotky š x v x h (mm) / hmotnost (kg)	Akustický tlak venkovní jednotky dB(A)	Rozměry venkovní jednotky š x v x h (mm) / hmotnost (kg)	PRODEJNÍ CENA		
								BEZ DPH	S DPH	
<b>TEPELNÁ ČERPADLA S-THERM VZDUCH VODA</b>										
<b>S-THERM 3. generace SPLIT TEPELNÁ ČERPADLA</b>										
	<b>GSH-70ERAD</b>	6,6 / 6,4	R410A	-	-	53	980x427x788 / 85	30 300	36 663	
	<b>GSH-IRADA</b>		R410A	42	570x650x300 / 64	-	-	57 940	70 107	
							<b>AKCE</b>	<b>SET CENA</b>	<b>88 240</b>	<b>106 770</b>
	<b>GSH-90ERAD</b>	8,9 / 8,5	R410A	-	-	53	980x427x788 / 85	36 890	44 637	
	<b>GSH-IRADA</b>		R410A	42	570x650x300 / 64	-	-	57 940	70 107	
							<b>AKCE</b>	<b>SET CENA</b>	<b>94 830</b>	<b>114 744</b>
	<b>GSH-110ERAD</b>	11,8 / 10,5	R410A	-	3-PHASE	57	900x412x1345 / 126	52 070	63 005	
	<b>GSH-IRADA</b>		R410A	42	570x650x300 / 64	-	-	57 940	70 107	
							<b>AKCE</b>	<b>SET CENA</b>	<b>110 010</b>	<b>133 112</b>
	<b>GSH-130ERAD</b>	14,9 / 13,2	R410A	-	3-PHASE	57	900x412x1345 / 126	55 410	67 046	
	<b>GSH-IRADA</b>		R410A	42	570x650x300 / 64	-	-	57 940	70 107	
							<b>AKCE</b>	<b>SET CENA</b>	<b>113 350</b>	<b>137 153</b>
<b>S-THERM 4. generace SPLIT TEPELNÁ ČERPADLA</b>										
	<b>GSH-80IRB</b>	7.0 / 8.0	R32	-	460 x 860 x 318 (62)	55	-	71 120	86 055	
	<b>GSH-80ERB</b>	7.0 / 8.0	R32	-	-	55	982 x 787 x 427 / 82	41 030	49 646	
								<b>SET CENA</b>	<b>112 150</b>	<b>135 701</b>
	<b>GSH-100IRB</b>	8.5 / 9.5	R32	-	460 x 860 x 318 (62)	55	-	72 020	87 144	
	<b>GSH-100ERB</b>	8.5 / 9.5	R32	-	-	55	982 x 787 x 427 / 82	45 880	55 515	
								<b>SET CENA</b>	<b>117 900</b>	<b>142 659</b>



**ČENÍK TEPELNÝCH ČERPADEL**

Platnost od 22.6.2020

TEPELNÉ ČERPADLO	MODEL	Výkon chladicí / topný kW	Typ chladiva	Akustický tlak vnitřní jednotky dB(A)	Rozměry vnitřní jednotky š x v x h (mm) / hmotnost (kg)	Akustický tlak venkovní jednotky dB(A)	Rozměry venkovní jednotky š x v x h (mm) / hmotnost (kg)	PRODEJNÍ CENA	
								BEZ DPH	S DPH
<b>S-THERM + SPLIT EVI TEPELNÁ ČERPADLA</b>									
	SHP-140ICA	14,2	R407c	41	597x596x991 / 176	-	-	165 800	200 618
	SHP-140ECA2	14,2	R407c	-	-	45	1168x1066x1195 / 96	59 480	71 971
<b>SET CENA</b>								<b>225 280</b>	<b>272 589</b>
	SHP-180ICA	19,56	R407c	41	597x596x991 / 179	-	-	181 840	220 026
	SHP-180ECA2	19,56	R407c	-	-	45	1168x1066x1195 / 96	65 870	79 703
<b>SET CENA</b>								<b>247 710</b>	<b>299 729</b>
<b>AKUMULAČNÍ ZÁSOBNÍKY A OHŘÍVAČE TUV</b>									
	ST-200D		200 l	ohříváč TUV, nerez			Ø 595x1390 / 52	36 600	44 286
	ST-300DE		300 l	ohříváč TUV, smalt			Ø 670x1580 / 138	21 230	25 688
	ST-400DE		352 l	ohříváč TUV, smalt			Ø 700x1644 / 190	28 870	34 933
	ST-300AF		300 l	akumulační nádrž, možnost připojit FRESH SET			Ø 595x1760 / 65	28 940	35 017
	ST-500AF		500 l	akumulační nádrž, možnost připojit FRESH SET			Ø 700x1890 / 105	34 560	41 818
	ST-500MC		500 l	akumulační nádrž s průtočným ohřevem TUV			Ø 700x1864 / 121	44 480	53 821
	ST-500MCS		500 l	akumulační nádrž s průtočným ohřevem TUV + solární výměník			Ø 700x1864 / 125	50 040	60 548
	ST-1000A		1000 l	Akumulační nádrž, ocel			Ø 850x2570 / 160	47 980	58 056
	SHP POOL 140			SET pro rozšíření SHP-140ICA o titan bazénový výměník 15 kW				23 480	28 411
	SHP POOL 180			SET pro rozšíření SHP-140ICA o titan bazénový výměník 19 kW				23 820	28 822
	SCMI-03 HPSET			Set pro stavbu hydroboxu s jednotkami GSH-xxERAD				10 810	13 080
	SCMI-03			Řízení 0-10V pro jednotky GSH-xxERAD				9 470	11 459
	NA-0001-15-13			Kryt ventilátoru výparníku provedení ECA2				3 410	4 126
	FRESH SET			Sanitární ohřev vody pro akumulaci ST-300AF, ST-500AF				21 300	25 773
<b>S-THERM MONOBLOK - TEPELNÁ ČERPADLA VZDUCH VODA</b>									
	SMH-60IRB	5,8 / 6,0	R32	-	-	58	1150x345x758 / 96	83 540	101 083
	SMH-100IRB	8,8 / 10,0	R32	-	-	61	1200x460x878 / 151	106 030	128 296
	SMH-160IRB	14,5 / 15,5	R32	-	3-PHASE	61	1200x460x878 / 151	119 530	144 631
	SMH-140IRA	14,5 / 14,2	R410A	-	3-PHASE	57	1350x384x1438 / 205	89 000	107 690

**CENÍK TEPELNÝCH ČERPADEL**

Platnost od 22.6.2020

TEPELNÉ ČERPADLO	MODEL	Výkon chladicí / topný kW	Typ chladiva	Akustický tlak vnitřní jednotky dB(A)	Rozměry vnitřní jednotky š x v x h (mm) / hmotnost (kg)	Akustický tlak venkovní jednotky dB(A)	Rozměry venkovní jednotky š x v x h (mm) / hmotnost (kg)	PRODEJNÍ CENA	
								BEZ DPH	S DPH
<b>TEPELNÁ ČERPADLA - OHŘÍVAČE TUV</b>									
<b>MONOBLOK OHŘÍVAČ TUV</b>									
	<b>SWH-190IRE</b>	* / 1,62	R134A	36	Ø 610 x 1830 / 142	Combo se dvěma kanály IN-OUT, smalt	Objem nádrže 176 l El. ohříváč 1,5 kW	37 000	44 770
	<b>SWH-300IRE</b>	* / 2,30	R134A	38	Ø 700 x 1930 / 163	Combo se dvěma kanály IN-OUT, smalt	Objem nádrže 284 l El. ohříváč 1,5 kW	44 270	53 567
	<b>SWH-190IRES</b>	* / 1,62	R134A	36	Ø 610 x 1830 / 142	Combo se dvěma kanály IN-OUT, smalt	Objem nádrže 168 l, El. ohříváč 1,5 kW, solar výměník	43 450	52 575
	<b>SWH-300IRES</b>	* / 2,30	R134A	38	Ø 700 x 1930 / 163	Combo se dvěma kanály IN-OUT, smalt	Objem nádrže 272 l, El. ohříváč 1,5 kW, solar výměník	51 260	62 025
<b>SPLIT OHŘÍVAČ TUV</b>									
	<b>SWH-35ERA2</b>	- / 3,5	R410A	-	-	63	842x320x591 / 44,5	18 750	22 688
	<b>SWH-200IRA2</b>	- / 3,5	R410A	-	462 x 462 x 1944 / 75	-	-	16 820	20 352
<b>SET CENA</b>								<b>35 570</b>	<b>43 040</b>

Uvedené ceny platí pro odběr zboží u dodavatele a budou aktualizovány dle vývoje kurzu USD/CZK

Změna cen vyhrazena.