














**CENÍK TEPELNÝCH ČERPADEL**

Platnost od 22.2.2018

KLIMATIZACE	MODEL	Výkon chladicí / topný kW	Typ chladiva	Akustický tlak vnitřní jednotky dB(A)	Rozměry vnitřní jednotky š x v x h (mm)/ hmotnost (kg)	Akustický tlak venkovní jednotky dB(A)	Rozměry venkovní jednotky š x v x h (mm)/ hmotnost (kg)	PRODEJNÍ CENA	
								BEZ DPH	S DPH
<b>TEPELNÁ ČERPADLA S-THERM VZDUCH VODA</b>									
<b>S-THERM 3rd generace SPLIT TEPELNÁ ČERPADLA</b>									
 	<b>GSH-70ERAD</b>	6,6 / 6,4	R410A	-	-	53	980x847x427 / 85	47 390	57 342
	<b>GSH-IRAD</b>		R410A	42	570x650x300 / 64	-	-	85 360	103 286
<b>SET CENA</b>								<b>132 750</b>	<b>160 628</b>
 	<b>GSH-90ERAD</b>	8,9 / 8,5	R410A	-	-	53	980x847x427 / 85	53 770	65 062
	<b>GSH-IRAD</b>		R410A	42	570x650x300 / 64	-	-	85 360	103 286
<b>SET CENA</b>								<b>139 130</b>	<b>168 347</b>
 	<b>GSH-110ERAD</b>	11,8 / 10,5	R410A	-	3-PHASE	57	900x1345x412 / 126	64 350	77 864
	<b>GSH-IRAD</b>		R410A	42	570x650x300 / 64	-	-	85 360	103 286
<b>SET CENA</b>								<b>149 710</b>	<b>181 149</b>
 	<b>GSH-130ERAD</b>	14,9 / 13,2	R410A	-	3-PHASE	57	900x1345x412 / 126	74 040	89 588
	<b>GSH-IRAD</b>		R410A	42	570x650x300 / 64	-	-	85 360	103 286
<b>SET CENA</b>								<b>159 400</b>	<b>192 874</b>
<b>S-THERM + SPLIT EVI TEPELNÁ ČERPADLA</b>									
 	<b>SHP-140ICA</b>	14,2	R407c	41	602x638x1035 / 176	-	-	154 910	187 441
	<b>SHP-140ECA</b>	14,2	-	-	-	44	1168x1063x1102 / 96	47 610	57 608
<b>SET CENA</b>								<b>202 520</b>	<b>245 049</b>

**CENÍK TEPELNÝCH ČERPADEL**

Platnost od 22.2.2018

KLIMATIZACE	MODEL	Výkon chladicí / topný  kW	Typ chladiva	Akustický tlak vnitřní jednotky  dB(A)	Rozměry vnitřní jednotky  š x v x h (mm)/ hmotnost (kg)	Akustický tlak venkovní jednotky  dB(A)	Rozměry venkovní jednotky  š x v x h (mm)/ hmotnost (kg)	PRODEJNÍ CENA		
								BEZ DPH	S DPH	
<b>AKUMULAČNÍ ZÁSOBNÍKY A OHŘÍVAČE TUV</b>										
	<b>ST-200D</b>		200 l	ohřivač TUV, nerez			Ø 595x1390 / 52	36 600	44 286	
	<b>ST-300AF</b>		300 l	akumulační nádrž			Ø 595x1760 / 70	27 830	33 674	
	<b>ST-300DE</b>		300 l	ohřivač TUV, smalt			Ø 670x1580 / 138	17 820	21 562	
	<b>ST-400A</b>		400 l	akumulační nádrž			Ø 700x1614 / 91	16 200	19 602	
	<b>ST-500A</b>		500 l	akumulační nádrž			Ø 700x1864 / 104	16 570	20 050	
	<b>ST-500AF</b>		500 l	akumulační nádrž			Ø 700x1864 / 104	33 230	40 208	
	<b>ST-500MC</b>		500 l	akumulační nádrž s průtočným ohřevem TUV			Ø 700x1864 / 121	44 480	53 821	
	<b>ST-500MCS</b>		500 l	akumulační nádrž s průtočným ohřevem TUV + solární výměník			Ø 700x1864 / 125	50 040	60 548	
	<b>FRESH SET</b>			Sanitární ohřev vody pro akumulaci ST-300AF, ST-500AF				20 640	24 974	
<b>S-THERM MONOBLOK - TEPELNÁ ČERPADLA VZDUCH VODA</b>										
	<b>SMH-100IRA</b>	9,8 / 9,5	R410A	-	-	56	1390x890x412 / 148	109 930	133 015	
	<b>SMH-140IRA</b>	14,5 / 14,2	R410A	-	3-PHASE	57	1350x1438x384 / 205	139 970	169 364	
<b>TEPELNÁ ČERPADLA - OHŘÍVAČE TUV</b>										
<b>MONOBLOCK OHŘÍVAČ TUV</b>										
	<b>SWH-15/190T2</b>	* / 1,5	R134A	41	Ø 560x1725 / 107	-	180 L; e-heater 3,0 kW	29 870	36 143	
	<b>SWH-35/300TL2</b>	* / 3,0	R134A	45	Ø 650x1920 / 145,5	-	280 L; e-tyč 3,2 kW	40 630	49 162	
	<b>SWH-35/300TSL</b>	* / 3,0	R134A	48	Ø 650x1920 / 123	-	300 L; e-tyč 3,0 kW	45 700	55 297	
<b>SPLIT OHŘÍVAČ TUV</b>										
	<b>SWH-35ERA</b>	* / 3,5	R410A	63	842x591x320 / 38,5	-	-	19 590	23 704	
	<b>SWH-200IRA</b>			-	Ø 545x1919 / 123	-	200 L; e-tyč 1,5 kW	16 640	20 134	
								<b>SET CENA</b>	<b>36 230</b>	<b>43 838</b>

Uvedené ceny platí pro odběr zboží u dodavatele a budou aktualizovány dle vývoje kurzu USD/CZK

Změna cen vyhrazena.