
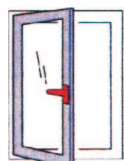


# Ovládání a bezpečná obsluha

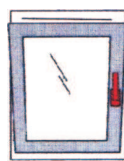
Aby byla zachována dlouhá funkčnost Vašich oken a zároveň zajištěna jejich provozní bezpečnost, je nutné dodržovat následující pokyny.



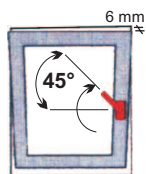
zavřeno




otevřeno



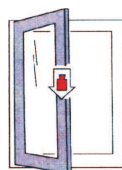
sklopeno



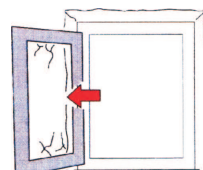
spárová  
mikroventilace




neotáčejte klikou  
při otevřeném okenním křídle



okenní křídlo nesmí  
být vystaveno  
přídavnému zatížení



nenarážejte a netlačte  
křídlo na okraj  
okenního otvoru



nepokládejte žádné  
předměty mezi rám  
a křídlo

**!** Dbejte na dostatečné a pravidelné větrání zvláště v místnostech, kde dochází k nadměrné vlhkosti vzduchu (kuchyň, koupelna, ložnice, apod.). Zejména v zimě větrejte raději častým a krátkodobým otevřením okna dokořán než dlouhodobým vyklopením křídla do ventilační polohy „sklopeno“. Ušetříte tak mnoho energie. Rychlé a efektivní je větrání průvanem mezi dvěma protilehlými okny, protože jedno otevřené okno může být nedostačující. Vyhněte se rosení skel a zavlhání zdiva v okolí zabudovaného okna s následnou možností vegetace plísní. **!**