

CENÍK 2016

 **Masonite**[®]

NEJVĚTŠÍ VÝROBCE DVEŘÍ V ČESKÉ REPUBLICE

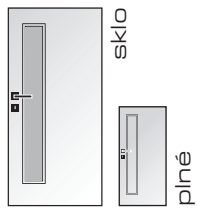



ČESKÉ
DVEŘE

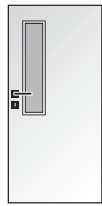
www.masonite.cz

platnost od 26. 5. 2016

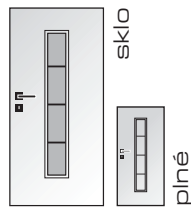
VERTIKA



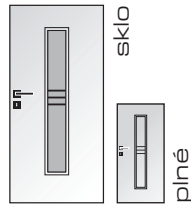
VERTIKUS



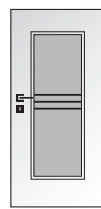
AXIS



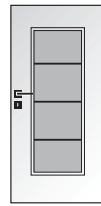
STRIPE



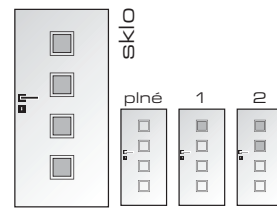
PANORAMA



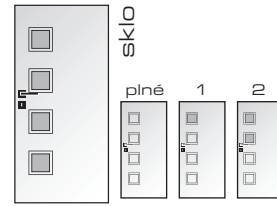
SUPERIOR



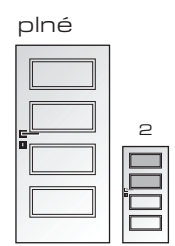
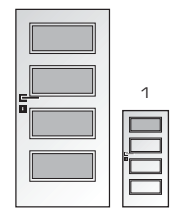
QUADRA



GIGA



DOMINANT



PŘÍPLATKY ZA NÁSTŘIK V ODSTÍNECH RAL (příplatky bez slev k hladkým bílým dveřím)

500 Kč*

1012, 1013, 1014, 1015, 6013, 9019, 6021, 6034, 7001, 7002, 7003, 7004, 7005, 7006, 7010, 7010, 7011, 7012, 7015, 7016, 7021, 7022, 7024, 7030, 7032, 7033, 7035, 7036, 7037, 7038, 7039, 7040, 7042, 7034, 7044, 7045, 7046, 7047, 8002, 8004, 8011, 8016, 8017, 8019, 8022, 8025, 8028, 9001, 9002, 9003, 9004, 9005, 9010, 9011, 9016, 9017, 9018, 9019, 9021,

710 Kč*

1001, 1006, 1007, 1016, 1017, 1018, 1021, 1023, 1032, 1033, 1034, 2003, 2010, 2011, 2012, 3000, 3012, 3013, 3016, 4002, 4007, 4008, 4009, 5012, 5015, 5017, 5024, 7000, 8012, 8015, 8023,

860 Kč*

1003, 1028, 2002, 2004, 2008, 2009, 3002, 3004, 3007, 3009, 5000, 5002, 5003, 5005, 5007, 5009, 5010, 5013, 5014, 5019, 5021, 5023, 6000, 6001, 6003, 6005, 6006, 6007, 6008, 6011, 6016, 6017, 6018, 6020, 6026, 6027, 6032, 6033,

960 Kč*

3001, 3003, 3018, 3020, 3022, 3027, 3031, 4004, 4006, 1060 Kč*
1004, 2000, 3005, 3011, 9006, 9007

* bez slev

šíře	voština	DTD
jednokřídlé		
60, 70, 80, 90	2030	2392
100, 110	-	-
dvoukřídlé		
125, 145	-	-
160, 180	-	-
165, 185	-	-

šíře	voština	DTD
jednokřídlé		
60, 70, 80, 90	2490	2840
100, 110	-	-
dvoukřídlé		
125, 145	5150	5850
160, 180	5650	6350
165, 185	5350	6050

šíře	DTD
jednokřídlé	
60, 70, 80, 90	3250
100, 110	-
dvoukřídlé	
125, 145	6680
160, 180	7180
165, 185	6880

šíře	voština	DTD
jednokřídlé		
60, 70, 80, 90	2700	3050
100, 110	-	-
dvoukřídlé		
125, 145	5600	6300
160, 180	6100	6800
165, 185	5800	6500

šíře	DTD
jednokřídlé	
60, 70, 80, 90	3250
100, 110	-
dvoukřídlé	
125, 145	6680
160, 180	7180
165, 185	6880

šíře	voština	DTD
jednokřídlé		
60, 70, 80, 90	2690	2990
100, 110	-	-
dvoukřídlé		
125, 145	5500	6050
160, 180	5800	6550
165, 185	5650	6300

šíře	voština	DTD
jednokřídlé		
60, 70, 80, 90	2850	3200
100, 110	-	-
dvoukřídlé		
125, 145	5900	6600
160, 180	6200	7100
165, 185	6050	6850

šíře	DTD
jednokřídlé	
60, 70, 80, 90	3550
100, 110	-
dvoukřídlé	
125, 145	7300
160, 180	7800
165, 185	7550

šíře	voština	DTD
jednokřídlé		
60, 70, 80, 90	2900	3250
100, 110	-	-
dvoukřídlé		
125, 145	6000	6700
160, 180	6300	7200
165, 185	6150	6950

šíře	DTD
jednokřídlé	
60, 70, 80, 90	3800
100, 110	-
dvoukřídlé	
125, 145	7950
160, 180	8450
165, 185	8200

šíře	voština	DTD
jednokřídlé		
60, 70, 80, 90	3010	3310
100, 110	-	-
dvoukřídlé		
125, 145	6140	6690
160, 180	6440	7190
165, 185	6290	6940

šíře	voština	DTD
jednokřídlé		
60, 70, 80, 90	3170	3520
100, 110	-	-
dvoukřídlé		
125, 145	6540	7240
160, 180	6840	7740
165, 185	6690	7490

šíře	DTD
jednokřídlé	
60, 70, 80, 90	3870
100, 110	-
dvoukřídlé	
125, 145	7940
160, 180	8440
165, 185	8190

šíře	voština	DTD
jednokřídlé		
60, 70, 80, 90	3220	3570
100, 110	-	-
dvoukřídlé		
125, 145	6640	7340
160, 180	6940	7840
165, 185	6790	7590

šíře	DTD
jednokřídlé	
60, 70, 80, 90	4120
100, 110	-
dvoukřídlé	
125, 145	8590
160, 180	9090
165, 185	8840

šíře	voština	DTD
jednokřídlé		
60, 70, 80, 90	3010	3310
100, 110	-	-
dvoukřídlé		
125, 145	6140	6690
160, 180	6440	7190
165, 185	6290	6940

šíře	voština	DTD
jednokřídlé		
60, 70, 80, 90	3170	3520
100, 110	-	-
dvoukřídlé		
125, 145	6540	7240
160, 180	6840	7740
165, 185	6690	7490

šíře	DTD
jednokřídlé	
60, 70, 80, 90	3870
100, 110	-
dvoukřídlé	
125, 145	7940
160, 180	8440
165, 185	8190

šíře	voština	DTD
jednokřídlé		
60, 70, 80, 90	3220	3570
100, 110	-	-
dvoukřídlé		
125, 145	6640	7340
160, 180	6940	7840
165, 185	6790	7590

šíře	DTD
jednokřídlé	
60, 70, 80, 90	4120
100, 110	-
dvoukřídlé	
125, 145	8590
160, 180	9090
165, 185	8840

Lamino standard:

šíře	ALU II, III, IV	ALU VERTIKA
60-90	4000	4550
100, 110	-	-
125, 145	8000	9100
160, 180	8400	9600
165, 185	8200	9350

Lamino premium:

šíře	ALU II, III, IV	ALU VERTIKA
60-90	4320	4870
100, 110	-	-
125, 145	8640	9740
160, 180	9040	10240
165, 185	8840	9990

Pouze pro dveře v povrchu CPL s DTD výplní.

Náhradní díly* (bez slev):

Zasklívací rámečky (cena za pár)

Typ	bílé	kaširované	CPL	3D	
1/3, 2/3	200	200	500	600	Samostatný zámek - dozický, *100 Kč vložkový, WC
3/4	250	250	550	650	
Vertika/Vertikus	406	406	495	549	
Axis/Stripe		617	708	850	Samostatný zámek s kovovou *100 Kč stělkou a závorou - dozický, vložkový, WC
Panorama/Superior		740	850	1020	
Quadra/Giga		142	231	277	
Dominant		190	279	335	

Interiérové dveře – profilované

Zámky: Dveře standardně osazeny dozickým zámkem, změna na zámeček FAB nebo WC za příplatek + 50 Kč k ceně dveří

Protipožární dveře standardně osazeny zámkem FAB, změna není možná, zámková vložka není součástí dodávky.

Prosklení: VŠECHNY TYPY SKEL ZA STEJNOU CENU – průhledné, kůra čirá, pískované, mastercarre, krizet, kůra bronz ke dveřím Socrates a Octavianus

Standardní zasklení: dveře Quatro sklo – pískované, série Masonite I,II,III – kůra čirá, požadavek je potřeba upřesnit v objednávce.

Výplně dveří: Papírová voština – cena viz sloupec voština, odlehčená děrovaná dřevotříska – cena viz sloupec DTD.

QUATRO série

- standardně nástřík bílou barvou
- možnost nástříku v barvách RAL za příplatek bez slevy – viz ceník RAL níže
- možnost nástříku polyuretanovým lakem PUR za příplatek bez slevy +1600 Kč /2křídle + 3200

- Termín výroby:** 3 týdny
- dveře s výplní DTD – 4 týdny
 - dveře s nástříkem RAL a PUR – 6 týdnů
 - dveře protipožární – 4 týdny

QUATRO



Protipožární

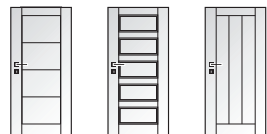


Typ LUMÉ EXTRA Profi
E / EW 30-CO DP3

QUATRO sklo



DAKOTA OREGON MONTANA

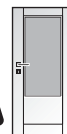


Protipožární



Typ LUMÉ EXTRA Profi
E / EW 30-CO DP3

DAKOTA sklo



OREGON sklo



MONTANA sklo



šíře	voština	DTD	PO
jednokřídle			
60, 70, 80, 90	1995	2395	3800
dvoukřídle			
125, 145	4230	4960	7750
160, 165	4230	4960	7750
180	4230	4960	

šíře	voština	DTD	PO
jednokřídle			
60, 70, 80	2095	2445	3990
dvoukřídle			
125, 145	4430	5160	7990
165	4430	5160	7990

šíře	voština	DTD
jednokřídle		
60, 70, 80	3390	3740
dvoukřídle		
125, 145	6830	7560
165	6830	7560

Bílý rámeček jako standard, ALU rámeček za příplatek 350 Kč.

Série MASONITE I., II., III.

Dveře standardně dodávány s pórem (struktura dřeva), standardně nástřík bílou barvou možnost nástříku v barvách RAL za příplatek bez slevy – viz ceník RAL níže

- Termín výroby:** 3 týdny
- dveře s nástříkem RAL – 6 týdnů
 - dveře protipožární – 4 týdny

MASONITE I.

CLAUDIUS



šíře	voština
jednokřídle	
60, 70, 80, 90	1995
dvoukřídle	
125, 145	4665

Protipožární



Typ LUMÉ EXTRA Profi
E / EW 30-CO DP3

šíře	PO
jednokřídle	
60, 70, 80, 90	4250
dvoukřídle	
125, 145	8500

SOCRATES



šíře	voština
jednokřídle	
60, 70, 80, 90	3190
dvoukřídle	
125, 145	6620

OCTAVIANUS



šíře	voština
jednokřídle	
60, 70, 80, 90	3480
dvoukřídle	
125, 145	7460

MASONITE II.

ODYSSEUS



šíře	voština
jednokřídle	
60, 70, 80, 90	1995
dvoukřídle	
125, 145	4665

Protipožární



Typ LUMÉ EXTRA Profi
E / EW 30-CO DP3

šíře	PO
jednokřídle	
60, 70, 80, 90	4250
dvoukřídle	
125, 145	8500

ACHILLES



šíře	voština
jednokřídle	
60, 70, 80, 90	3190
dvoukřídle	
125, 145	6620

HECTOR



šíře	voština
jednokřídle	
60, 70, 80, 90	3480
dvoukřídle	
125, 145	7460

MASONITE III.

TROJA



šíře	voština
jednokřídle	
60, 70, 80, 90	1995
dvoukřídle	
125, 145	4665

Protipožární



Typ LUMÉ EXTRA Profi
E / EW 30-CO DP3

šíře	PO
jednokřídle	
60, 70, 80, 90	4250
dvoukřídle	
125, 145	8500

AULIDA



šíře	voština
jednokřídle	
60, 70, 80, 90	3190
dvoukřídle	
125, 145	6620

ELIDA



šíře	voština
jednokřídle	
60, 70, 80, 90	3480
dvoukřídle	
125, 145	7460

PŘÍPLATKY ZA NÁSTŘÍK V Odstínech RAL (příplatky bez slev k plným variantám. Prosklené varianty – dle individuální cenové nabídky):

500 Kč*

1012, 1013, 1014, 1015, 6013, 9019, 6021, 6034, 7001, 7002, 7003, 7004, 7005, 7006, 7010, 7010, 7011, 7012, 7015, 7016, 7021, 7022, 7024, 7030, 7032, 7033, 7035, 7036, 7037, 7038, 7039, 7040, 7042, 7034, 7044, 7045, 7046, 7047, 8002, 8004, 8011, 8016, 8017, 8019, 8022, 8025, 8028, 9001, 9002, 9003, 9004, 9005, 9010, 9011, 9016, 9017, 9018, 9019, 9021,

710 Kč*

1001, 1006, 1007, 1016, 1017, 1018, 1021, 1023, 1032, 1033, 1034, 2003, 2010, 2011, 2012, 3000, 3012, 3013, 3016, 4002, 4007, 4008, 4009, 5012, 5015, 5017, 5024, 7000, 8012, 8015, 8023,

860 Kč*

1003, 1028, 2002, 2004, 2008, 2009, 3002, 3004, 3007, 3009, 5000, 5002, 5003, 5005, 5007, 5009, 5010, 5013, 5014, 5019, 5021, 5023, 6000, 6001, 6003, 6005, 6006, 6007, 6008, 6011, 6016, 6017, 6018, 6020, 6026, 6027, 6032, 6033,

960 Kč*

3001, 3003, 3018, 3020, 3022, 3027, 3031, 4004, 4006, 1 060 Kč* 1004, 2000, 3005, 3011, 9006, 9007

* bez slevy

Obložkové zárubně

Uvedené ceny zárubní platí pro rozměr ostění 8–30 cm. Ostění větší než 30 cm – příplatek + 30 Kč *bez slevy za každý cm. Bezřalčová oprava dveří a zárubní se skrytými panty – příplatek + 2500 Kč *bez slevy



HLADKÉ BÍLÉ, SÉRIE QUATRO

– k hladkým bílým dveřím a k sérii Quatro je standardně dodávána bílá kaširovaná zárubeň
– možnost nástřiku shodnou barvou za příplatek 850 Kč bez slevy
– nástřik RAL – viz ceník příplateků RAL níže
– nástřik PUR – příplatek 1000 Kč bez slevy
Termín výroby: 4 týdny
– zárubně s nástřikem RAL a PUR – 6 týdnů
– zárubně šíře 100, 110 a ostatní atypické rozměry – 6 týdnů
– zárubně na tloušťku zdi větší než 30 cm – 6 týdnů

KAŠIROVANÉ

Dekory: buk, dub, olše, ořech, javor, wenge, alpský ořech, kombi třešeň, kombi ořech, mahagon, dub tmavý, makasar
Termín výroby: 4 týdny
– zárubně šíře 100, 110 a ostatní atypické rozměry – 6 týdnů
– zárubně na tloušťku zdi větší než 30 cm – 6 týdnů

CPL LAMINO STANDARD

Dekory: bílá, buk, dub, olše, hruška, ořech, javor, wenge, šedá
Termín výroby: 4 týdny
– zárubně šíře 100, 110 a ostatní atypické rozměry – 6 týdnů
– zárubně na tloušťku zdi větší než 30 cm – 6 týdnů

CPL LAMINO PREMIUM

Dekory: avola, authentic, bardolino, natural, nebraska, kamenná, vanilka, antracit, jilm bílý, dub kubánský
Termín výroby: 4 týdny
– zárubně šíře 100, 110 a ostatní atypické rozměry – 6 týdnů
– zárubně na tloušťku zdi větší než 30 cm – 6 týdnů

3D POLYPROPYLENOVÁ FÓLIE

Dekory: bílá pór, malaga, pamplona, jasan
Termín výroby: 4 týdny
– zárubně šíře 100, 110 a ostatní atypické rozměry – 6 týdnů
– zárubně na tloušťku zdi větší než 30 cm – 6 týdnů

BÍLÁ PÓR

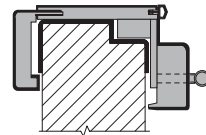
pro dveře ze SÉRIE MASONITE I, II, III
Dekory: bílá pór
Termín výroby: 4 týdny
– zárubně šíře 100, 110 a ostatní atypické rozměry – 6 týdnů
– zárubně na tloušťku zdi větší než 30 cm – 6 týdnů

Rozměry zárubní

označení	rozměr ostění	označení	rozměr ostění	stavební otvor	
				dveře	šíře
8	80–90 mm	18	175–195 mm	60	700 mm
9	90–100 mm	20	195–215 mm	70	800 mm
10	95–115 mm	22	215–235 mm	80	900 mm
11	105–125 mm	24	235–255 mm	90	1000 mm
12	115–135 mm	26	255–275 mm	výška	2020 mm
14	135–155 mm	28	275–295 mm	(PO zárubeň: šířka + 15 mm, výška + 10 mm)	
15	145–165 mm	30	295–315 mm		
16	155–175 mm	32	315–335 mm		

šíře	interiérové	protipožární
jednokřídlé		
60, 70, 80, 90	1790	3390
100	příplatek +300 Kč bez slevy k ceně 1křídle zárubně	
110	příplatek +300 Kč bez slevy k ceně 2křídle zárubně	
dvoukřídlé		
125, 145	2190	3790
160, 165, 180, 185	2490	4090
šíře	interiérové	protipožární
jednokřídlé		
60, 70, 80, 90	1790	3390
100	příplatek +300 Kč bez slevy k ceně 1křídle zárubně	
110	příplatek +300 Kč bez slevy k ceně 2křídle zárubně	
dvoukřídlé		
125, 145	2190	3790
160, 165, 180, 185	2490	4090
šíře	interiérové	protipožární
jednokřídlé		
60, 70, 80, 90	1890	3490
100	příplatek +300 Kč bez slevy k ceně 1křídle zárubně	
110	příplatek +300 Kč bez slevy k ceně 2křídle zárubně	
dvoukřídlé		
125, 145	2800	4400
160, 165, 180, 185	3100	4700
šíře	interiérové	protipožární
jednokřídlé		
60, 70, 80, 90	1990	3590
100	příplatek +300 Kč bez slevy k ceně 1křídle zárubně	
110	příplatek +300 Kč bez slevy k ceně 2křídle zárubně	
dvoukřídlé		
125, 145	3150	4750
160, 165, 180, 185	3450	5050
šíře	interiérové	protipožární
jednokřídlé		
60, 70, 80, 90	1990	3590
100	příplatek +300 Kč bez slevy k ceně 1křídle zárubně	
110	příplatek +300 Kč bez slevy k ceně 2křídle zárubně	
dvoukřídlé		
125, 145	3150	4750
160, 165, 180, 185	3450	5050
šíře	interiérové	protipožární
jednokřídlé		
60, 70, 80, 90	1990	3590
100	příplatek +300 Kč bez slevy k ceně 1křídle zárubně	
110	příplatek +300 Kč bez slevy k ceně 2křídle zárubně	
dvoukřídlé		
125, 145	3150	4750
160, 165, 180, 185	3450	5050

Obklad kovové zárubně



Standardně dodáváno se záklopem 60mm (záklp 85mm za příplatek ve vybraných dekorech)
Pro tloušťku stěny větší než 25 cm – příplatek +30 Kč *bez slevy za každý cm.

OKZ lze osadit standardními dveřmi pokud je obkládána zárubeň v souladu s ČSN a přesně zazděná v tolerancích pro OKZ. V ostatních případech nutno nacenit atypické provedení dle zaměřovacího protokolu.

HLADKÉ BÍLÉ, SÉRIE QUATRO

– k hladkým bílým dveřím a k sérii Quatro je standardně dodávána bílá kaširovaná zárubeň
Termín výroby: 6 týdnů

šíře	tloušťka zdi	
jednokřídlé		
60, 70, 80, 90	6 – 15	2300
60, 70, 80, 90	16 – 25	2400
záklp 85 mm		příplatek +600 Kč bez slevy

KAŠIROVANÉ

Dekory: buk, dub, olše, ořech, javor, wenge, alpský ořech, kombi třešeň, kombi ořech, mahagon, dub tmavý, makasar
Dekory se záklopem 85 mm: buk, javor
Termín výroby: 6 týdnů

šíře	tloušťka zdi	
jednokřídlé		
60, 70, 80, 90	6 – 15	2300
60, 70, 80, 90	16 – 25	2400
záklp 85 mm		příplatek +600 Kč bez slevy

CPL LAMINO STANDARD

Dekory: bílá, buk, dub, šedá, hruška, ořech, javor, wenge
Dekory se záklopem 85 mm: buk, dub, hruška, ořech, javor
Termín výroby: 6 týdnů

šíře	tloušťka zdi	
jednokřídlé		
60, 70, 80, 90	6 – 15	2600
60, 70, 80, 90	16 – 25	2700
záklp 85 mm		příplatek +600 Kč bez slevy

CPL LAMINO PREMIUM

Dekory: avola, authentic, bardolino, natural, nebraska, antracit, jilm bílý, dub kubánský

šíře	tloušťka zdi	
jednokřídlé		
60, 70, 80, 90	6 – 15	2600
60, 70, 80, 90	16 – 25	2700

3D POLYPROPYLENOVÁ FÓLIE

Dekory: bílá pór, malaga, pamplona, jasan
Termín výroby: 6 týdnů

šíře	tloušťka zdi	
jednokřídlé		
60, 70, 80, 90	6 – 15	2600
60, 70, 80, 90	16 – 25	2700

BÍLÁ PÓR pro dveře ze SÉRIE MASONITE I, II, III

Dekory: bílá pór
Termín výroby: 6 týdnů

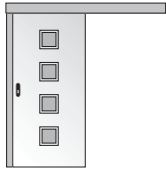
šíře	tloušťka zdi	
jednokřídlé		
60, 70, 80, 90	6 – 15	2300
60, 70, 80, 90	16 – 25	2400

náhradní díly k zárubním*:	kašír	CPL, 3D
Kompletní pantová strana	740	929
Kompletní zámková strana	696	875
Kompletní nadpraží	354	446
Slepá obložka 1 ks	150	200
Obložka k nadpraží	80	110

Cena dílů k průchozí zárubni je shodná.
Cena dílů bez kování je shodná.

Posuvné systémy

Posuvné na zed' s garnýží



Příplatky k základní ceně dveří a zárubní (* bez slevy):

	jednokřídlé	dvoukřídlé
Příplatek za úpravu dveří pro posuv	*250	*500
Posuvný komplet (bez zárubně)	*2490	*4290

Příslušenství v ceně kompletu: garnýž, kolejnice s pojezdy, kartáček

Celková délka garnýže = 2x šířka dveří + 17 cm

Termín výroby: 6 týdnů

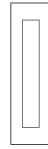
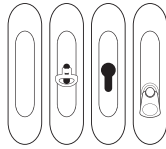
Celková cena:

Celková cena posuvného systému na zed'=
Cena dveří – viz str. 2,3,4
+
Příplatek za úpravu dveří pro posuv *bez slevy – viz tabulka vlevo
+
Cena zárubně – viz str. 5
+
Cena posuvného kompletu – viz tabulka vlevo
+
Doplňky *bez slevy – viz níže

Nutno zaměřit a specifikovat v objednávce:

– Tloušťka stěny
– Rozměr dveří / stavebního otvoru
– Směr otvírání=jakým směrem se otvírají dveře na straně stěny s garnýží (např. dveře vyobrazené v této části vlevo jsou PRAVĚ)
– Dorazový hranol ANO/NE (cena zůstává stejná, samostatný dorazový hranol lze dokoupit jako náhradní díl za 700 Kč *bez slevy)
– Doplňky – mušle, zámky atd.

Mušle oválná	Mušle hranatá	Zámek (dozický, vložkový nebo WC)	Mušle Entero Sni	Mušle Entero Sni WC (zalamovací klíč)
*520	*580	*850	*1380	*2190



NOVINKA: Tichý doraz – příplatek 399 Kč (* bez slevy)

Posuvné do pouzdra



Příplatky k základní ceně dveří a zárubní (* bez slevy):

	jednokřídlé	dvoukřídlé
Příplatek za úpravu dveří pro posuv	*250	*500
Příplatek za úpravu zárubně pro posuv	*990	*990

Příplatek za úpravu zárubně pro paralelní posuv + 1000 Kč *bez slevy ke standardnímu příplatku

Cena nezahrnuje stavební pouzdro

Termín výroby: 6 týdnů

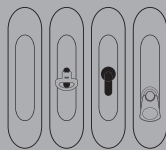
Celková cena:

Celková cena posuvného systému do pouzdra=
Cena dveří – viz str. 2,3,4
+
Příplatek za úpravu dveří pro posuv *bez slevy – viz tabulka vlevo
+
Cena zárubně – viz str. 5
+
Příplatek za úpravu zárubně pro posuv *bez slevy – viz tabulka vlevo
+
Doplňky *bez slevy – viz níže

Nutno zaměřit a specifikovat v objednávce:

– Typ pouzdra (výrobce, provedení – např. Paralel, Unibox atd.)
– Rozměr dveří
– Tloušťka dokončené přičky
– Přesná pozice středu kolejnice
– Směr otvírání (pozice pouzdra)
– Doplňky – mušle, zámky, kartáčky, úchyt v hraně dveří atd.

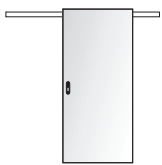
Mušle oválná	Mušle hranatá	Zámek (dozický, vložkový nebo WC)	Mušle Entero Sni	Mušle Entero Sni WC (zalamovací klíč)
*520	*580	*850	*1380	*2190



Kartáček pro 1 křídlo dveře	Kartáček pro 2křídlo dveře	Úchyt v čelní hraně dveří (prstýnek)
*100	*200	*100



Alu posuvná lišta



Dveře pro ALU posuv

Dekory

CPL standard: bílá, buk, dub, olše, hruška, ořech, javor, wenge, šedá

CPL premium: avola, authentic, bardolino, natural, nebraska, kamenná, vanilka, antracit; jilm bílý, dub kubánský + 300 / 1 křídlo

	CPL standard		CPL premium	
	jednokřídlé	voština	voština	voština
60, 70, 80		4490		4810
80, 90		4490		4810
100, 110		4690		5010
dvoukřídlé	voština	voština	voština	voština
125, 145		8990		9630
165, 185		8990		9630

Termín výroby: 6 týdnů

Celková cena:

Celková cena posuvného systému Alu=
Cena dveří – viz tabulka vlevo
+
Cena lišty *bez slevy – viz níže
+
Doplňky *bez slevy – viz níže

Povrchová úprava lišty Sni, lišta opatřena oboustranným tichým dorazem.
Lišty dodávané ve 2 variantách odstupu dveří od stěny – 12 mm a 18 mm.
Dveře dodávané pouze v PLNĚ variantě v dekorech CPL Standard a CPL Premium.

Lišta – odstup od zdi 12 mm

délka	cena
170 cm (lišta z 1 kusu + 1 pojezd)	*4498
200 cm (lišta z 1 kusu + 1 pojezd)	*4856
300 cm (lišta z 1 kusu + 1 pojezd)	*6222
300 cm (lišta ze 2 kusů + 2 pojezdy)	*8812
400 cm (lišta ze 2 kusů + 2 pojezdy)	*9985
600 cm (lišta ze 2 kusů + 2 pojezdy)	*12250

Doplňky (* bez slevy):

Dveře bez objednané mušle jsou dodávány bez přípravy pro mušli

Mušle oválná
*520



Mušle hranatá
*580



Mušle Entero Sni
*1380



Doporučení pro montáž:

Určeno pro montáž do zapraveného stavebního otvoru bez obložkové zárubně.
Doporučený stavební otvor: 1křídlo 60, 70, 80, 90 x 197 cm, 2křídlo 125, 145, 165, 185 x 197 cm
Do dveří o výšce 211,5 cm je zařezován skrytý posuvný mechanismus, který se pohybuje po posuvné liště připevněné do stěny.
Při dodržení výšky spáry mezi dveřmi a podlahou 1 cm, doporučujeme namontovat lištu tak, aby její spodní hrana byla ve výšce cca 202 – 202,5 cm

Lišta – odstup od zdi 18 mm

délka	cena
170 cm (lišta z 1 kusu + 1 pojezd)	*5109
200 cm (lišta z 1 kusu + 1 pojezd)	*5436
300 cm (lišta z 1 kusu + 1 pojezd)	*6902
300 cm (lišta ze 2 kusů + 2 pojezdy)	*9492
400 cm (lišta ze 2 kusů + 2 pojezdy)	*10687
600 cm (lišta ze 2 kusů + 2 pojezdy)	*13110

Interiérové dveře – speciální

B2

BEZPEČNOSTNÍ DVEŘE B2

Dekory

CPL standard: bílá, buk, dub, olše, hruška, ořech, javor, wenge, šedá

CPL premium: avola, authentic, bardolino, natural, nebraska, kamenná, vanilka, antracit;

jilm bílý, dub kubánský + 300 / 1 křídlo

Vlastnosti:

- možno osadit do stávající ocelové zárubně! (více informací v průvodní dokumentaci)
- rozteč zámku 90 mm
- tloušťka dveří 44 mm
- třída požární odolnosti EI 30
- bezpečnostní třída RC2
- vícebodový bezpečnostní zámek K119
- zvukový útlum 28 dB v zárubni s těsněním a prahem s těsněním

Termín výroby: 6 týdnů



šíře			
jednokřídlé			
60, 70, 80, 90	CPL standard	8180	
	CPL premium	8500	
Kukátko		260	
Ocelová zárubeň B2 (cena bez slevy):			
na tloušťku zdi			
100 mm		*2600	
150 mm		*2900	
mezirozměry			
151 – 250 mm		*3500	
251 – 300 mm		*3800	

B3

BEZPEČNOSTNÍ DVEŘE B3

Dekory

CPL standard: bílá, buk, dub, olše, hruška, ořech, javor, wenge, šedá

CPL premium: avola, authentic, bardolino, natural, nebraska, kamenná, vanilka, antracit;

jilm bílý, dub kubánský + 300 / 1 křídlo

Vlastnosti:

- pouze v kompletu s ocelovou zárubní B3!
- rozteč zámku 72 mm
- tloušťka dveří 41 mm
- třída požární odolnosti EI 30
- bezpečnostní třída RC3
- vícebodový bezpečnostní zámek FAB X57
- zvukový útlum 32 dB v zárubni s těsněním a prahem s těsněním

Termín výroby: 6 týdnů



šíře			
jednokřídlé			
60, 70, 80, 90	CPL standard	9860	
	CPL premium	10180	
Kukátko		260	
Ocelová zárubeň B3 (cena bez slevy):			
na tloušťku zdi			
100 mm		*3200	
150 mm		*3300	
mezirozměry			
151 – 250 mm		*3900	
251 – 300 mm		*4200	

KLIMA

KLIMA DVEŘE

do vlhkých a klimaticky náročných podmínek! Určeny do ocelové zárubně!



šíře			
jednokřídlé			
60, 70, 80, 90	CPL standard	5200	
	CPL premium	5520	

Dekory

CPL standard: bílá, buk, dub, olše, hruška, ořech, javor, wenge, šedá

CPL premium: avola, authentic, bardolino, natural, nebraska, kamenná, vanilka, antracit;

jilm bílý, dub kubánský + 300 / 1 křídlo

Vlastnosti:

- min. teplota 10°C, max. teplota 28°C,
- max. rozdíl teplot vně a uvnitř 10°C.
- min. vlhkost vzduchu 30%,
- max. vlhkost vzduchu 65%.
- rozteč zámku 72 mm

Termín výroby: 6 týdnů

PROTIHLUKOVÉ PROTIPOŽÁRNÍ

PROTIHLUKOVÉ PROTIPOŽÁRNÍ DVEŘE

šíře			
jednokřídlé			
60, 70, 80, 90	CPL standard	5300	
	CPL premium	5620	
PADACÍ LIŠTA (bez slevy)			
*600			
Hodnoty útlumu:			
		kovová zárubeň	obložková zárubeň
práh s těsněním		35 dB	35 dB
padací lišta		34 dB	34 dB

Dekory

CPL standard: bílá, buk, dub, olše, hruška, ořech, javor, wenge, šedá

CPL premium: avola, authentic, bardolino, natural, nebraska, kamenná, vanilka, antracit;

jilm bílý, dub kubánský + 300 / 1 křídlo

Vlastnosti: do protipožární ocelové nebo obložkové protipožární zárubně s těsněním padací lišta je standardní součástí dveří! Práh není součástí dodávky. Rozteč zámku 72 mm.

Termín výroby: 6 týdnů

PROTIHLUKOVÉ

PROTIHLUKOVÁ ÚPRAVA K PLNÝM HLADKÝM DVEŘÍM

šíře			
jednokřídlé			
60, 70, 80, 90			+ 1600
100, 110			+ 1600
PADACÍ LIŠTA (bez slevy)			
*600			
Hodnoty útlumu:			
		kovová zárubeň	obložková zárubeň
práh s těsněním		37 dB	38 dB
padací lišta		35 dB	37 dB

K plným hladkým dveřím ve všech povrchových úpravách (viz strana 2, sloupec PLNĚ voština)

Nelze ke Quatro sérii.

Nelze k sériím Masonite I, II, III.

Vlastnosti: do obložkové nebo kovové zárubně s těsněním. Možno dokoupit padací lištu.

Práh není součástí dodávky. Rozteč zámku 72 mm.

Termín výroby: 6 týdnů

PROSKLENÉ PROTIPOŽÁRNÍ

Dekory: **CPL standard:** bílá, buk, dub, olše, hruška, ořech, javor, wenge, šedá

CPL premium: avola, authentic, bardolino, natural, nebraska, kamenná, vanilka, antracit;

jilm bílý, dub kubánský + 300 / 1 křídlo

Standardně osazeny zámkem FAB, vložka není součástí dodávky.

Termín výroby: 6 týdnů

1/3



šíře	CPL standard		CPL premium	
	EW30	EI30	EW30	EI30
	sklo 7 mm	sklo 17 mm	sklo 7 mm	sklo 17 mm
jednokřídlé				
60, 70, 80	10800	13500	11120	13820
90	11700	14900	12020	15220
110	13200	17300	13520	17620
dvoukřídlé				
125	20500	24100	21140	24740
145	21400	26200	22040	26840
160	21900	27500	22540	28140
180	23400	29500	24040	30140

VERTIKA



šíře	CPL standard		CPL premium	
	EW30	EI30	EW30	EI30
	sklo 7 mm	sklo 17 mm	sklo 7 mm	sklo 17 mm
jednokřídlé				
60, 70, 80	10350	12850	10670	13170
90	10350	12850	10670	13170
110	11850	14350	12170	14670
dvoukřídlé				
125	21735	26985	22375	27625
145	21735	26985	22375	27625
160	21735	26985	22375	27625
180	21735	26985	22375	27625

VERTIKUS



šíře	CPL standard		CPL premium	
	EW30	EI30	EW30	EI30
	sklo 7 mm	sklo 17 mm	sklo 7 mm	sklo 17 mm
jednokřídlé				
60, 70, 80	8750	10950	9070	11270
90	8750	10950	9070	11270
110	10250	12450	10570	12770
dvoukřídlé				
125	18375	22995	19015	23635
145	18375	22995	19015	23635
160	18375	22995	19015	23635
180	18375	22995	19015	23635


2/3




šíře	CPL standard		CPL premium	
	EW30	EI30	EW30	EI30
	sklo 7 mm	sklo 17 mm	sklo 7 mm	sklo 17 mm
jednokřídlé				
60, 70, 80	14400	18300	14720	18620
90	15600	21800	15920	22120
110	18200	25900	18520	26220
dvoukřídlé				
125	22900	29900	23540	30540
145	25200	34500	25840	35140
160	28800	39200	29440	39840
180	31200	43500	31840	44140

Příslušenství

Kliky

Rozetové kování:		
	TRIGI Nerez dozická kulazá rozeta	390 Kč
	cylindrická kulatá rozeta	390 Kč
	WC kulatá rozeta	690 Kč
	koule/klika	890 Kč
	MEGAN Nerez dozická nebo cylindrická kulatá rozeta	490 Kč
	dozická nebo cylindrická čtvercová rozeta	690 Kč
	WC kulatá rozeta	790 Kč
	SENZA Nerez WC čtvercová rozeta	1 050 Kč
	dozická čtvercová rozeta	890 Kč
	ENTERO Nerez cylindrická čtvercová rozeta	890 Kč
	WC čtvercová rozeta	1 250 Kč
	BURAK Sni dozická čtvercová rozeta	1 190 Kč
	cylindrická čtvercová rozeta	1 190 Kč
	WC čtvercová rozeta	1 550 Kč
	GARANTI Sni dozická kulazá rozeta	960 Kč
	cylindrická kulatá rozeta	960 Kč
	WC kulatá rozeta	1 420 Kč
	ENTERO Sni dozická čtvercová rozeta	1 120 Kč
	cylindrická čtvercová rozeta	1 120 Kč
	WC čtvercová rozeta	1 690 Kč
	ENTERO Sni dozická čtvercová rozeta	1 890 Kč
	cylindrická čtvercová rozeta	1 890 Kč
	WC čtvercová rozeta	2 350 Kč

Kování s plochou rozetou:		
	LUSY Nerez dozická plochá kulatá rozeta	965 Kč
	cylindrická plochá kulatá rozeta	965 Kč
	WC plochá kulatá rozeta	1 475 Kč

Bezpečnostní kování:		
	LUSY Nomura klika/klika	2490 Kč
	LUSY Nomura klika/madlo	2490 Kč

Doplňky (*bez slevy)

FAB cylindrická vložka (rozměr 30 + 35)	*92 Kč
Samostatný zámek – dozický, vložkový, WC	*100 Kč
Samostatný zámek s kovovou stělkou a závorou	*100 Kč
Bezpečnostní sklo TŘÍDA 1 – tvrzené (všechny typy)	*300 Kč
Magnetický zámek (dozický nebo WC – rozteč 90; vložkový – rozteč 85)	*492 Kč
Alu větrací mřížka 480 x 80 mm (pár) do dveří	*550 Kč
Větrací mřížka do dveří 135 x 460 mm (plast) – barvy bílá, šedá, hnědá, dub, javor, olše	*300 Kč
Vzdušníky do dveří (plast) – cena za sadu / křídlo	*145 Kč
Okopový plech 200mm s výsekem (nerez) – jedna strana dveří	*350 Kč
Okopový plech 200mm plný (nerez) – jedna strana dveří	*300 Kč
Dveřní zavírač FAB SMART (protipožární)	*900 Kč

Atypické úpravy

Příplatek za bezfalcovou úpravu dveří a obložkové zárubně se skrytými panty	*2500 Kč
Dvoudekorové dveře (pouze stejný typ povrchového materiálu)	*500 Kč
Příplatek za rozdílný dekor rámečku oproti dveřím	*250 Kč
Úprava dveří pro dveřní zavírač (pouze ke konstrukci PLUS)	*200 Kč
Přidaný vlys do rámu dveří (nahore nebo dole)	*200 Kč
Úprava dveří pro dveřní zavírač + madlo + okopový plech	*300 Kč
Dveře bez vrtání/bez zádlabu/bez zámku/bez skla	ceníková cena dokončených dveří
Konstrukce PLUS (masivní rám, celokovový zámek, DTD výplň)	*180 k ceně dveří s DTD

Atypické rozměry

Interiérové dveře – Plně hladké:

příplatek 60% k ceníkové ceně (výška dveří 190 – 211, šířka 55 – 110)
příplatek 30% k ceníkové ceně (výška dveří 201, 7 a 209, 7 – tedy 203 a 211 s falcem)
Jiné rozměry na dotaz.

Interiérové dveře – Plně profilované:

příplatek 60% k ceníkové ceně (výška dveří ± 2cm k standardní výšce, šířka dveří ± 1,5 cm ke standardním šířkám). Jiné rozměry na dotaz podle požadovaného typu profilovaných dveří.

Interiérové dveře – prosklené, protipožární a speciální:

atypické rozměry pouze na dotaz

Zárubně:

atypická výška do 210 cm	příplatek +300 Kč bez slevy
atypická výška nad 210 cm	příplatek 100% ze základní ceny
atypická šířka	příplatek +300 Kč bez slevy
ostění větší než 30 cm	příplatek + 30 Kč bez slevy za každý cm nad 30 cm

Asymetrické dělení dvoukřídlových dveří

Příplatek 60% k základní ceně pasivního křídla, pokud má jiný, než standardní rozměr 60, 70, 80, 90.

(základní cena pasivního křídla = cena požadovaných dvoukřídlových dveří minus cena jednokřídlových dveří).

Světlíky a nadsvětlíky

Kontaktujte obchodní oddělení pro individuální nacenění.

Ceny světlíků v CPL bez dveří:



Nadsvětlík

Dveře	Stavební otvor (š x h x v)	CPL
jednokřídlové	70–100/8–30/245	3 989
dvoukřídlové	135–155/8–30/245	4 237



Boční světlík

Dveře	Stavební otvor (š x h x v)	CPL
jednokřídlové	70–100/8–30/202	4 940
dvoukřídlové	135–155/8–30/202	5 252

Přepravné

Na pobočku distributora (přímý odběratel)	59
Dalšímu odběrateli distributora	
– 20 a více kusů	59
– 19 a méně kusů	99
Bezpečnostní zárubeň B2, B3	150

Při množství menším jak 10 kusů – bez garance potvrzeného termínu (telefonická dohoda).
Příslušenství ke dveřím (kování atd.) je zaváženo pouze s dveřmi.

Ceny bez DPH. Změny cen vyhrazeny.

Na položky označené * se nevztahuje sleva.

Kontakt

Masonite CZ spol. s r.o.
Hruškové Dvory 82
CZ – 586 02 Jihlava

Masonite®
the beautiful door™

spojovatelka: +420 567 121 411 • prodej: +420 567 121 411

fax – příjem objednávek: +420 567 211 726

e-mail: czechinfo@masonite.com • **www.masonite.cz**