

Ceník

interiérových dveří a obložkových zárubní

platnost ceníku od 1. 1. 2017 do vydání nového

standardní dveře lamino + lamino 3D • dveře Novaline - lamino • dveře Rustik • dveře dýhované • dveře skládací
dveře bezpečnostní • dveře stínové - s olověnou vložkou • interiérové dveře protipožární, protihlukové, protikouřové
interiérové dveře protipožární prosklené • interiérové obložkové zárubně • stavební pouzdra JAP
interiérové zárubně s nadsvětlením a bočním světlem • montáže a služby • úpravy • příplatky

Vrána[®]

VÝROBA DVEŘÍ
KLÍČOVÉ CENTRUM

www.vrana-dvere.cz





VRÁNA, s.r.o.
Brněnská 445/35, Vyškov • mobil: +420 724 550 787 • e-mail: info@vrana-dvere.cz



Centrum bydlení a designu
Brno • mobil: +420 702 155 629 • e-mail: kratky@vrana-dvere.cz



Stavebniny Stupka
Brněnská 311, Říčany u Brna • mobil: +420 735 121 074

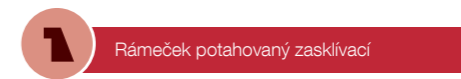
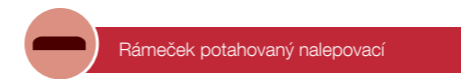
Standardní dveře lamino + lamino 3D



	1A	1C	1D	1E	1F	1G	1H	1I	J	K	L
Lamino bílé	60 1 360	1 830	1 870	2 630	2 660	4 400	5 250	5 050	1 940	2 210	2 010
	70 1 420	1 880	1 930	2 680	2 720	4 460	5 300	5 100	1 990	2 280	2 070
	80 1 490	1 930	1 980	2 740	2 780	4 510	5 360	5 160	2 060	2 330	2 120
	90 1 540	1 970	2 050	2 810	2 840	4 580	5 480	5 280	2 110	2 390	2 190
	100, 110 1 940	2 510	2 570	3 580	3 620	5 310	6 610	6 460	2 670	3 040	2 770
	125, 145 3 070	3 970	4 070	5 600	5 670	9 150	10 840	10 380	4 210	4 760	4 370

	60	70	80	90	100, 110	125, 145
Povrch lamino	1 520	2 300	2 350	2 790	2 920	4 450
	5 290	5 100	2 150	2 430	2 210	2 210
	1 580	2 370	2 420	2 850	2 980	4 500
	5 350	5 160	2 200	2 500	2 280	2 280
	1 640	2 420	2 480	2 920	3 050	4 560
	5 400	5 200	2 270	2 560	2 340	2 340
	1 710	2 490	2 540	2 970	3 110	4 680
	5 530	5 330	2 330	2 630	2 410	2 410
	2 150	3 160	3 220	3 800	3 960	5 360
	6 260	6 060	2 960	3 330	3 050	3 050
	3 400	4 960	5 070	5 950	6 220	9 240
	10 930	10 540	4 650	5 240	4 800	4 800

	60	70	80	90	100, 110	125, 145
Povrch lamino 3D	1 940	2 720	2 770	3 210	3 340	4 870
	5 710	5 520	2 570	2 850	2 630	2 630
	2 000	2 790	2 840	3 270	3 400	4 920
	5 770	5 580	2 620	2 920	2 700	2 700
	2 060	2 840	2 900	3 340	3 470	4 980
	5 820	5 620	2 690	2 980	2 760	2 760
	2 130	2 910	2 960	3 390	3 530	5 100
	5 950	5 750	2 750	3 050	2 830	2 830
	2 570	3 580	3 640	4 220	4 380	5 780
	6 680	6 480	3 380	3 750	3 470	3 470
	4 240	5 800	5 910	6 790	7 060	10 080
	11 770	11 380	5 490	6 080	5 640	5 640



Odstíny lamino

BLam	lamino bílé
BKLam	lamino buk
DBLam	lamino dub
JVLam	lamino javor
OLLam	lamino olše
ORLam	lamino ořech
ŠDLam	lamino šedý
TŘLam	lamino třešeň
WGLam	lamino wenge

Odstíny lamino 3D

Blpor	lamino bílá pór
CocoB	lamino coco bolo
DBAnt	lamino dub antracit příčný
DBaut	lamino dub authentic
DBšed	lamino dub šedý
JSLam	lamino jasan
TRrom	lamino třešeň romana
WGmal	lamino wenge mali

Typ skla
kůra čirá (jiné sklo viz tabulka skel)

Zámek obyčejný (OK)
rozeč 72 mm, zádlab 80 mm

Dveře jsou osazeny
šroubovanými niklovými
závěsy (3 ks)

Všechny uvedené ceny
jsou bez DPH.

! V odstínu lamino šedá a wenge lze vyrobit pouze dveře plné nebo se zasklívacím rámečkem – 1A, 1C, 1D, 1E

! U plných dveří nalepovací rámeček na plochu (není kazeta)!

! Atypický rozměr dveří dle individuálního nacenění!

Jak rozlišit pravé a levé dveře?

Postavte se proti zárubním tak, abyste viděli panty. Jsou-li panty na levé straně, jedná se o LEVÉ dveře, pokud jsou panty na pravé straně, jedná se o dveře PRAVÉ - viz. znázornění na obrázku:



Dveře Novaline – Lamino




	M1	M2	M3	M4	M5	M6
60	3 780	4 000	3 670	3 870	4 290	4 550
70	3 850	4 060	3 740	3 940	4 360	4 610
80	3 910	4 130	3 800	4 000	4 420	4 680
90	3 970	4 190	3 860	4 060	4 490	4 740
100, 110	5 080	5 370	4 950	5 200	5 790	6 080
125, 145	7 930	8 370	7 710	8 120	8 970	9 470

Povrch lamino 3D – příplatek 420 Kč/křídlo



	P1	P2	P3	R1	R2	R3
60	3 260	3 450	3 450	3 820	4 070	4 070
70	3 320	3 520	3 520	3 880	4 140	4 140
80	3 390	3 580	3 580	3 950	4 200	4 200
90	3 450	3 640	3 640	4 020	4 270	4 270
100, 110	4 400	4 650	4 650	5 130	5 470	5 470
125, 145	6 890	7 270	7 270	8 010	8 530	8 530

Povrch lamino 3D – příplatek 420 Kč/křídlo



	S1	S2	S3	S4	S5	S6
60	3 050	3 280	3 400	3 640	3 400	3 640
70	3 110	3 340	3 470	3 710	3 470	3 710
80	3 180	3 410	3 520	3 770	3 520	3 770
90	3 250	3 470	3 590	3 840	3 590	3 840
100, 110	4 130	4 430	4 590	4 910	4 590	4 910
125, 145	6 470	6 930	7 160	7 660	7 160	7 660

Povrch lamino 3D – příplatek 420 Kč/křídlo



	T1	T2	T3	T4	T5	T6
60	2 600	2 600	2 600	2 770	2 770	2 770
70	2 660	2 660	2 660	2 840	2 840	2 840
80	2 730	2 730	2 730	2 900	2 900	2 900
90	2 790	2 790	2 790	2 970	2 970	2 970
100, 110	3 550	3 550	3 550	3 770	3 770	3 770
125, 145	5 570	5 570	5 570	5 920	5 920	5 920

Povrch lamino 3D – příplatek 420 Kč/křídlo

Odstíny lamino

BLam	lamino bílé
BKLam	lamino buk
DBLam	lamino dub
JVLam	lamino javor
QLLam	lamino olše
ORLam	lamino ořech
ŠDLam	lamino šedé
TRLam	lamino třešeň
WGLam	lamino wenge

Odstíny lamino 3D

Blpor	lamino bílá pór
CocoB	lamino coco bolo
DBAnt	lamino dub antracit příčný
DBaut	lamino dub authentic
DBšed	lamino dub šedý
JSLam	lamino jasan
TRrom	lamino třešeň romana
WGMal	lamino wenge mali



	N1	N2	N3	N4
60	3 320	3 550	2 680	2 810
70	3 390	3 620	2 750	2 860
80	3 450	3 690	2 810	2 930
90	3 520	3 740	2 870	2 990
100, 110	4 490	4 790	3 650	3 810
125, 145	7 020	7 480	5 730	5 970

Povrch lamino 3D – příplatek 420 Kč/křídlo



	O1	O2	O3	O4
60	3 500	3 590	3 220	3 370
70	3 560	3 650	3 290	3 430
80	3 630	3 720	3 360	3 500
90	3 690	3 780	3 410	3 560
100, 110	4 720	4 840	4 360	4 550
125, 145	7 370	7 550	6 820	7 110

Povrch lamino 3D – příplatek 420 Kč/křídlo



	V1	V2	V3
60	2 850	2 850	2 850
70	2 920	2 920	2 920
80	2 970	2 970	2 970
90	3 040	3 040	3 040
100, 110	3 870	3 870	3 870
125, 145	6 070	6 070	6 070

Povrch lamino 3D – příplatek 420 Kč/křídlo

! Rámeček potahovaný zasklívací č. 5

Typ skla

kůra čirá (jiné sklo viz tabulka skel)

! U plných dveří výplň kazeta!

! Za příplatek je možné dveře zasklít hliníkovým rámečkem.

Zámek obyčejný (OK)

rozteč 72 mm, zádlab 80 mm

Dveře jsou osazeny šroubovanými niklovými závěsy (3 ks)

Všechny uvedené ceny jsou bez DPH.

! Atypický rozměr dveří dle individuálního nacenění!

Dveře Novaline – Lamino

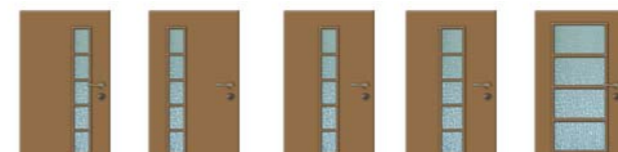
Ve dveřích dekorativní lišty - broušený hliník š. 1 cm

Dveřní výplň - DTD děrovaná



	AL1	AL2	AL3	AL4	AL5
60	3 740	3 740	4 020	4 020	3 740
70	3 800	3 800	4 070	4 070	3 800
80	3 850	3 850	4 130	4 130	3 850
90	3 910	3 910	4 180	4 180	3 910
100, 110	5 010	5 010	5 370	5 370	5 010
125, 145	7 830	7 830	8 380	8 380	7 830

Povrch lamino 3D – příplatek 420 Kč/křídlo



	T7	T8	T9	N5	M7
60	4 400	4 400	4 400	4 510	4 840
70	4 470	4 470	4 470	4 580	4 910
80	4 530	4 530	4 530	4 640	4 970
90	4 600	4 600	4 600	4 710	5 040
100, 110	5 900	5 900	5 900	6 040	6 470
125, 145	9 190	9 190	9 190	9 410	10 070

Dveře nedodáváme s povrchem lamino 3D

Dveře RUSTIK



	2G/R	2H/R	2I/R	2K/R	2L/R
60	5 230	6 240	5 910	5 100	4 300
70	5 280	6 290	5 960	5 150	4 350
80	5 340	6 350	6 020	5 210	4 410
90	5 460	6 470	6 160	5 290	4 480
100, 110	6 830	7 840	7 710	6 560	5 670
125, 145	10 850	12 870	12 220	10 600	9 000

Dveře nedodáváme s povrchem lamino 3D


! U plných dveří nalepovací rámeček na plochu – není kazeta!

Dveře bezpečnostní EI 30

Otevíravé do chráněného prostoru.

Osazeny 3bodovým zámkem s roztečí 90 mm.

Dveře BT3 dodáváme pouze s ocel. bezp. zárubní + 2 840 Kč s ostěním do 15 cm.



	BT2	BT3
60	9 300	10 900
70	9 300	10 900
80	9 300	10 900
90	9 300	10 900

Dveře s olověnou vložkou

Zámek vložkový (FAB)

rozteč 72 mm, zádlab 80 mm
3x pant, TKZ 2039/100/56



	Pb 1 mm	Pb 2 mm	Pb 3 mm
60	15 150	18 150	21 150
70	15 150	18 150	21 150
80	15 150	18 150	21 150
90	15 150	18 150	21 150
110	17 650	20 650	24 650



	Z1	Z2	Z3	Z4
60	4 730	4 730	5 280	6 380
70	4 840	4 840	5 390	6 490
80	4 950	4 950	5 500	6 600
90	5 060	5 060	5 610	6 710

Povrch lamino 3D – příplatek 420 Kč/křídlo

Typ skla

Conex mléčný 6 mm

Bez zasklívacích lišt

! M7 – Rámeček potahovací zasklívací s dělicí příčkou 4 cm
N5, T7, T8, T9 – Rámeček potahovaný zasklívací s dělicí příčkou 1,5 cm

Typ skla

kůra čirá (jiné sklo viz tabulka skel)

Zámek obyčejný (OK)

rozteč 72 mm, zádlab 80 mm

Dveře jsou osazeny šroubovanými niklovými závěsy (3 ks)

Dveře dýhované

Cena individuální dle dřevin a povrchové úpravy.

Dveře skládací



	Lamino	plné	prosklené
70, 80, 90		5 560	6 490
100, 110		6 440	7 540

Pouze 2/3 nebo 3/3 sklo.


Bez zárubní - pouze mušle (úchyty)

! U dveří RUSTIK – Rámeček potahovaný nalepovací

! U dveří RUSTIK – Rámeček potahovaný zasklívací


Interiérové dveře protipožární, protihlukové, protikouřové

1B
Interiérové dveře protipožární EW, EI 30 D3




	lamino	lamino 3D
60	3 180	3 600
70	3 250	3 670
80	3 300	3 720
90	3 370	3 790
100, 110	3 910	4 330
125, 145	7 100	7 940

1BH
Interiérové dveře 33 dB protipožární, protihlukové




	lamino	lamino 3D
60	5 160	5 580
70	5 230	5 650
80	5 290	5 710
90	5 350	5 770
100, 110	5 560	5 980
125, 145	nedodáváme	

1BK
Interiérové dveře protipožární protikouřové




	lamino	lamino 3D
60	4 190	4 610
70	4 260	4 680
80	4 320	4 740
90	4 390	4 810
100, 110	5 090	5 510
125, 145	9 130	9 970

1A 34 dB
Inter. dveře protihlukové 1A 34 dB nepožární




	lamino	lamino 3D
60	4 020	4 440
70	4 070	4 490
80	4 140	4 560
90	4 200	4 620
100, 110	4 900	5 320
125, 145	nedodáváme	

2B
Interiérové dveře protipožární EW, EI 30 D3




	lamino	lamino 3D
60	4 400	4 820
70	4 460	4 880
80	4 520	4 940
90	4 750	5 170
100, 110	5 590	6 010
125, 145	9 480	9 900

2BH
Interiérové dveře 33 dB protipožární, protihlukové




	lamino	lamino 3D
60	6 880	7 300
70	6 940	7 360
80	7 010	7 430
90	7 070	7 490
100, 110	8 640	9 060
125, 145	nedodáváme	

2BK
Interiérové dveře protipožární, protikouřové



	lamino	lamino 3D
60	5 050	5 470
70	5 120	5 540
80	5 170	5 590
90	5 240	5 660
100, 110	7 760	8 180
125, 145	10 840	11 680

1B EW45
Interiérové dveře protipožární EW 45 D3



	lamino	lamino 3D
60	5 790	6 210
70	5 860	6 280
80	5 940	6 360
90	6 020	6 440
100, 110	6 880	7 300
125, 145	12 460	13 300

! Dveře s označením 1B, 1BH, 1BK, 1A 34 dB a EW 45 – výplň minerální nobasilová deska.


! Dveře s označením 2B, 2BH, 2BK – výplň protipožární deska GRENAMAT

Protihlukové a protikouřové dveře jsou standardně dodávány s dřevěným prahem a těsněním.

Při nahrazení dřevěného prahu padacím prahem + příplatek 680 Kč/1 křídlo.

Interiérové dveře protipožární, prosklené


D
Interiérové dveře protipožární prosklené



	D - EW30	D - EI30	D - EI15
60	11 190	15 130	12 290
70	12 470	17 050	13 750
80	13 570	18 980	15 040
90	14 490	20 900	16 230
100, 110	17 600	25 670	19 800
125, 145	26 590	36 580	29 340

Povrch lamino 3D – příplatek 420 Kč/křídlo


T
Interiérové dveře protipožární prosklené



	T - EW30	T - EI30	T - EI15
60	10 000	12 470	10 640
70	10 090	12 560	10 730
80	10 180	12 650	10 820
90	10 270	12 750	10 910
100, 110	10 640	13 110	11 280
125, 145	20 810	25 760	22 100

Povrch lamino 3D – příplatek 420 Kč/křídlo

E
Interiérové dveře protipožární prosklené



	E - EW30	E - EI30	E - EI15
60	13 200	18 250	14 400
70	14 850	21 090	16 410
80	16 500	23 930	18 430
90	18 150	26 770	20 450
100, 110	21 450	32 550	24 480
125, 145	31 900	45 560	35 390

Povrch lamino 3D – příplatek 420 Kč/křídlo

Odstíny lamino

BLam	lamino bílé
BKLam	lamino buk
DBLam	lamino dub
JVLam	lamino javor
OLLam	lamino olše
ORLam	lamino ořech
ŠDLam	lamino šedé
TRLam	lamino třešeň
WGLam	lamino wenge

Odstíny lamino 3D

Blpor	lamino bílá pór
CocoB	lamino coco bolo
DBAnt	lamino dub antracit příčný
DBaut	lamino dub authentic
DBšed	lamino dub šedý
JSLam	lamino jasan
TRrom	lamino třešeň romana
WGmal	lamino wenge mali

1 Rámeček potahovaný zasklávací v protipožární úpravě.

Typ skla: protipožární sklo čiré
Zámek vložkový (FAB) rozteč 72 mm, zádlab 80 mm

Dveře jsou osazeny šroubovanými niklovými závěsy (3 ks)

Všechny uvedené ceny jsou bez DPH.

! Atypický rozměr dveří dle individuálního nacenění!

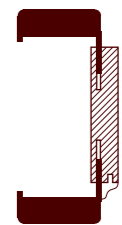
Interiérové obložkové zárubně

Obložkové zárubně s oblou hranou

Povrchy:	Folie: FDB, FBK, FZ		Lamino + Lamino 3D	
	60-90, 110/197	125-165/197	60-90, 110/197	125-165/197
šířka stěny (cm)				
8-15	2 050	2 190	2 290	2 490
16-25	2 090	2 290	2 290	2 590
26-35	2 190	2 390	2 390	2 690
36-45	2 490	2 590	2 490	2 840
46 a více	2 890	2 940	2 840	3 140
přípl. protipož. úprava	+ 1 700	+ 1 900	+ 1 700	+ 1 900

viz platný ceník SOLODOOR

Řez zárubní kulatou



Obložkové zárubně HRANATÉ VRÁNA

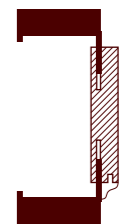
Povrchy:	lamino		lamino 3D	
	60-90, 110/197	125-165/197	60-90, 110/197	125-165/197
šířka stěny (cm)				
8-15	3 500	4 170	3 920	4 720
16-25	3 670	4 340	4 090	4 890
26-35	3 850	4 500	4 270	5 050
36-45	4 000	4 670	4 420	5 220
46 a více	4 170	4 840	4 590	5 390
přípl. protipož. úprava	+ 1 700	+ 1 900	+ 1 700	+ 1 900
úprava do pouzdra*	+ 1 060	+ 1 150	+ 1 060	+ 1 150

* neposkytuje se sleva

Šířka záklopu zárubní 6 cm

Síla materiálu u záklopu zárubně
SOLODOOR: 19 mm
MASONITE: 12 mm
VRÁNA: 18 mm

Řez zárubní hranatou



Stavební otvory pro obložkové zárubně

Tabulka stavebních otvorů pro obložkové zárubně	60	70	80	90	125	145	165
šířka stav. otvoru v cm	70	80	90	100	135	155	175
výška stav. otvoru v cm	202	202	202	202	202	202	202

Konstrukce

Kvalitní dřevotřísková povrchově upravená folií nebo laminátem dle dekoru:

- standardně osazeny třemi dvoutáhlovými závěsy, protiplechem a těsněním

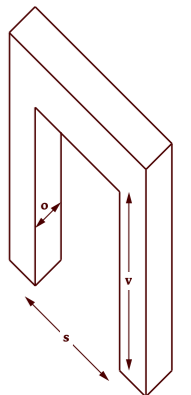
Minimální šířka stěny 8 cm, maximální šířka stěny 50 cm. Termín dodání 3-6 týdnů.

! Obklad kovové zárubně OKZ dle ceníku dodavatelů

Na stávající ocelové zárubně dle ČSN. Materiál je shodný jako u obložkových zárubní. Termín dodání 4-6 týdnů.

Zaměřovací rozměry

s – šířka
v – výška
o – ostění



Stavební pouzdra JAP (pro dveře posuvné do stěny)

Stavební pouzdro „STANDARD“ standardní rozměry			Stavební pouzdro „STANDARD“ atypické rozměry			Stavební pouzdro „KOMFORT“ standardní rozměry			Stavební pouzdro „KOMFORT“ atypické rozměry		
kód	rozměr [mm]	cena [Kč]	kód	rozměr [mm]	cena [Kč]	kód	rozměr [mm]	cena [Kč]	kód	rozměr [mm]	cena [Kč]
S700-060	600	5 841	S700-061	600	7 593	K710-120	1 250	11 304	K710-121	1 250	14 699
S700-070	700	6 231	S700-071	700	8 099	K710-140	1 450	12 082	K710-141	1 450	15 706
S700-080	800	6 619	S700-081	800	8 604	K710-160	1 650	13 055	K710-161	1 650	16 975
S700-090	900	7 009	S700-091	900	9 110	K710-180	1 850	13 833	K710-181	1 850	17 988
S700-100	1 000	7 510	S700-101	1 000	9 763	K710-200	2 050	14 621	K710-201	2 050	19 008
S700-110	1 100	7 899	S700-111	1 100	10 269	K710-220	2 250	15 399	K710-221	2 250	20 020
S700-120	1 200	8 450	S700-121	1 200	10 986	K710-240	2 450	16 478	K710-241	2 450	21 421

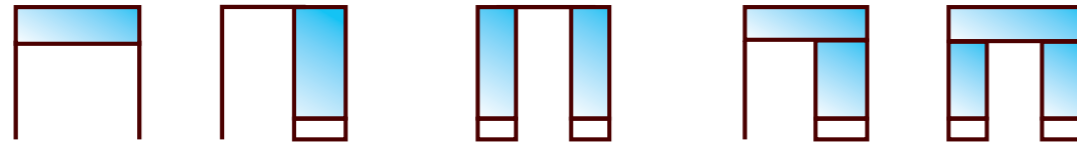
viz platný ceník J.A.P.

Standardní čistý průchod (pro všechny typy pouzder) je 1970 mm, atypické rozměry od 1971 až do 2700 mm. Síla pouzder STANDARD a KOMFORT je 100 mm. Otvor je nutno opatřit překladem - pouzdro není schopné nést zatížení příčky. Síla dokončené příčky je 100 mm a 125 mm.

Všechny uvedené ceny jsou bez DPH.

! Atypický rozměr dveří dle individuálního nacenění!

Interiérové zárubně s nadsvětlikem a bočním světlikem



Minimální šířka stěny 8 cm, maximální 45 cm	NS I nadsvětlik		BS I L + P boční světlik levý, pravý		BS II 2 boční světlik levý a pravý			NBS I L + P nadsvětlik, boční levý, pravý		NBS II nadsvětlik, 2 boční levý a pravý		
Max. výška stavebního otvoru v cm	250		202		202			250		250		
Šířka stavebního otvoru v cm	70, 80, 90, 100	135, 155	135, 155	175, 195	135, 155	175, 195	215, 235, 250	135, 155	x	135, 155	175, 195	
	Stěna											
	8-15	5 680	6 620	7 740	8 240	8 990	9 490	11 710	10 370	x	11 620	12 120
Folie	16-30	6 370	7 240	8 370	8 870	9 620	10 120	12 370	10 990	x	12 240	12 740
	31-45	6 740	7 620	8 740	9 240	9 990	10 490	12 740	11 370	x	12 620	13 120
Lamino	8-15	6 240	7 120	8 240	8 740	9 370	9 990	12 490	11 120	x	12 370	12 870
	16-30	6 870	7 740	8 870	9 370	9 990	10 620	13 120	11 740	x	12 990	13 490
	31-45	7 240	8 120	9 240	9 740	10 370	10 990	13 490	12 120	x	13 370	13 870

Konstrukce

Kvalitní dřevotřísková povrchově upravená folií nebo laminátem dle dekoru:

- standardně osazeny třemi dvoutáhlými závěsy, protiplechem a těsněním

Nadsvětliky a boční světliky jsou standardně zaskleny sklem kúra čirá.

Odstíny lamino

BLam	lamino bílé	ORLam	lamino ořech
BKLam	lamino buk	ŠDLam	lamino šedé
DBLam	lamino dub	TŘLam	lamino třešeň
JVLam	lamino javor	WGLam	lamino wenge
OLLam	lamino olše		

Odstíny lamino 3D

Blpor	lamino bílá pór	JSLam	lamino jasan
CocoB	lamino coco bolo	TRrom	lamino třešeň romana
DBAnt	lamino dub antracit příčný	WGmal	lamino wenge mali
DBaut	lamino dub authentic		
DBšed	lamino dub šedý		

Montáže a služby (ceny jsou orientační za 1 ks)

Akrylování do 3 mm – 1 ks zárubně	70 Kč	Obložka kovové zárubně (OKZ)	1 370 Kč
Bezřadkové dveře	500 Kč	Ocelová zárubeň pro dodatečnou montáž	1 050 Kč
Bezpečnostní dveře Vrána BT2/BT3	1 100/750 Kč	Ocelová zárubeň pro dodatečnou montáž PP	1 250 Kč
Dodatečné vyřezání otvoru pro větrací mřížku	360 Kč	Okopový plech (lepení)	100 Kč
Dveře do kovové zárubně	200 Kč	Osazení vložky	50 Kč
Dveře kyvné jednokřídlé	360 Kč	Prahy dřevěné - standardní montáž	100 Kč
Dveře posuvné do staveb. pouzdra	350 Kč	Přípl. za montáž dvoukřídl. kompletů	50 %
Dveře posuvné vč. zárubně do stavebního pouzdra	2 070 Kč	Řetízek	50 Kč
Dveře posuvné vč. zárubní před stěnu	1 620 Kč	Samozavírač	400 Kč
Dveře protipožární do kovové zárubně	240 Kč	Těsnění a panty	150 Kč
Dveře s olověnou vložkou	1 800 Kč	Úprava prahu při výškovém rozdílu místností	500 Kč
Dveřní zarážka	80 Kč	Výměna zámku	50 Kč
Kování interiérové	85 Kč	Zárubeň + 2x boční světlik	2 450 Kč
Kování bezpečnostní	600 Kč	Zárubeň + 2x boční svět. a nadsvětlik	2 700 Kč
Kukátko	85 Kč	Zárubeň + boční světlik a nadsvětlik	2 450 Kč
Madlo	150 Kč	Zárubeň s bočním světlikem	1 800 Kč
Obložková zárubeň + dveře	970 Kč	Zárubeň s nadsvětlikem	1 800 Kč
Obložková zárubeň + dveře (protipožární)	1 270 Kč		

Na montáže a služby nelze uplatňovat slevy!

Úpravy

Doprava - 1 km vozidlo do 3,5t	16 Kč	Zúžení dveří do 2 cm	450 Kč
Propilování zámku ocel. zárubně	60 Kč	Zúžení ostění zárubně	450 Kč
Úprava zárubní dle podlahy	185 Kč	Zúžení zárubní na šířku	300 Kč
Vícepráce - 1 hodina	210 Kč	Úprava do pouzdra 1 kř.	1 060 Kč
Zaměření otvorů s protokolem	40 Kč/ks	Úprava do pouzdra 2 kř.	1 150 Kč
Zkrácení dveří do 2 cm	130 Kč		
Zkrácení dveří nad 2 cm (vč. výdřevy)	200 Kč		
Zkrácení zárubní podřezáním	120 Kč		

Ostatní práce dle dohody.

Na úpravy nelze uplatňovat slevy!

Všechny uvedené ceny jsou bez DPH.

Příplatky

Příplatky za skla v Kč (standardní tl. skla 4 mm)

Název	1/3	2/3	3/3
Typ dveří	C, S, T, V	O, R2, P2, D, F, G, H	M, N, R1, P1, E, I
Kúra čirá	v ceně	v ceně	v ceně
Sklo čirá	v ceně	v ceně	v ceně
Conex b. 6mm	670	1 195	1 650
Conex č. 6mm	270	575	800
Cross mesh	400	910	1 270
Delta čirá	145	270	375
Flutes čirý	100	195	270
Flutes mat	375	735	1 020
Grepí	25	50	70
Grossfield	100	195	270
Ivy	400	910	1 270
Konfeta	25	50	70
Krizet	95	175	245
Kúra bronz	75	140	195
Marteleo-Flint	25	50	70
Master - carre	290	570	795
Oxford	400	910	1 270
Pavee	400	910	1 270
Pine	400	910	1 270
Planibel kouř.	75	125	170
Satinato	300	485	660
Spica	400	910	1 270
Srst bronz	285	535	745
Srst čirá	60	110	160
Zrcadlo oboustr.	350	695	900
NOVINKY			
Circles	250	500	695
Space	250	500	695
Wave	250	500	695
kalení	200	385	550
pískování PP	650	1 135	1 570

U dveří 100, 110 cm příplatek za sklo + 30 % (kromě typu N3, O, S, T, V)

Dveře jsou standardně zaskleny sklem kúra čirá.

Příplatky k posuvným dveřím na garnýž v Kč

Dorazový hranol	720
Garnýž + mechanika jednokřídl. posuv. do 2m	2 950
Garnýž + mechanika dvoukřídl. posuv. do 2m	3 500
Garnýž + mechanika dvoukřídl. posuv. do 3m	5 000
Garnýž + mechanika jednokřídl. posuv. do 3m	4 200
Garnýž + mechanika dvoukřídl. posuv. do 4m	5 900
Mušle hranatá nerez 120	590
Mušle JAP - NI, Sat, Titan (bez setu)	980
Mušle standard - NI, Sat, Titan	400
Set FAB ovál. CD 1150 vč. mušle JAP	1 ks 1 560
Set OK kulatý CD 063 vč. mušle JAP	1 ks 1 545
Set OK oválný CD 067 vč. mušle JAP	1 ks 1 425
Set WC kulatý CD 050 vč. mušle JAP	1 ks 1 645
Set WC oválný CD 048 vč. mušle JAP	1 ks 2 035
Synchronní posuv na garnýž	1 100
NOVINKY	
Dorazový hranol DT	830
Dveře posuvné DT - mušle standard - NI, Sat, Titan	1 250
Garnýž DT - hliníková 60-90	3 600
Garnýž DT - hliníková 100-110	4 550

Příplatky k posuvným dveřím do pouzdra v Kč

Čelní úchyt hranatý nerez	260
Čelní úchyt oválný	150
Mušle hranatá nerez 120	590
Mušle JAP - NI, Sat, Titan (bez setu)	980
Mušle standard - NI, Sat, Titan	400
Set FAB ovál. CD 1150 vč. mušle JAP	1 ks 1 560
Set OK kulatý CD 063 vč. mušle JAP	1 ks 1 545
Set OK oválný CD 067 vč. mušle JAP	1 ks 1 425
Set WC kulatý CD 050 vč. mušle JAP	1 ks 1 645
Set WC oválný CD 048 vč. mušle JAP	1 ks 2 035

Zárubeň obložková - nutná úprava na pouzdro - viz úpravy

Příplatky za zámky v Kč

OK 90	1 ks	125
WC 90	1 ks	285
FAB 90	1 ks	125
FAB válečkový	1 ks	160
Přídavný zámeček FAB (vč. přípravy)	1 ks	320
Příprava zámeček NEMEF	1 ks	170
Příp. na zámeček Ving card	1 ks	420
Zámeček protipožární tříbodový	1 ks	2 000

Příplatek k povrchu folie v Kč

DVEŘE A ZÁRUBNĚ RAL		dv. 60-90	dv. 100-110
RAL 1	1000, 1001, 1013-1015, 1017, 1034 • 3012, 3015, 3022 • 4009 • 5014, 5024 • 6003, 6019, 6027, 6034 • 7004, 7030, 7032, 7035, 7038, 7044, 7042 • 9001-9003, 9010	1 050	1 280
	1005-1007, 1011, 1021, 1023, 1028, 1033, 1037 • 2000, 2003, 2004, 2008-2012 • 3000, 3001, 3013, 3016-3018, 3020, 3027, 3031-3033 • 4001, 4003, 4005, 4006, 4008, 4010 • 5000-5003, 5005, 5007, 5015, 5017, 5019 • 6017, 6018, 6028, 6029, 6032 • 7009-7013, 7026, 7037, 7039, 7043 • 8001-8004, 8007, 8008, 8011, 8012, 8015-8017, 8019, 8022-8025, 8028 • 9004, 9011, 9017	1 370	1 660
Rámeček RAL	1 pár	700	885
Klapačka	2 kř. 1B, 1BH, 1BK, dB	850	

Ostatní příplatky ke dveřím v Kč

Dveře bezřadkové - panty skryté Tectus 340 (2 ks)	3 335
+ podložka pod pant do ocelové zárubně	920
+ podložka pod pant do obložkové zárubně	460
Dveře bezřadkové - panty viditelné lomené TKZ 80 (3 ks)	500
Dveře bezřadkové - panty viditelné VX 7729/100 (2 ks)	2 250
Dveře dle normy DIN	185
Dveře kyvné - 2panty	2 450
Hranol navíc (dole)	170
Kabel. průchodka úzká vč. osazení a husí krk	1 350
Klapačka	335
Kukátko se jmenovkou vč. osazení	585
Kukátko vč. osazení	220
Okopový plech matný nerez tl. 0,8mm/15-30 cm dveře 60-90 cm	500
Otvor na kukátko bez osazení	135
Otvor na větrací mřížku - ATYP výřez	300
Padací práh interiérový	550
Padací práh protipožární - šíře dveří 60-90	1 085
Padací práh protipožární - šíře dveří 100, 110	1 150
Příprava na madlo	335
Příprava na panikovou hrazdu	335
Příprava na samozavírač	120
Větrací mřížka AL 80x500 vč. příp. a osazení	460
Větrací mřížka dřevěná vč. příp. a osazení	1 470
Větrací mřížka plastová 134x450 vč. příp. a osazení:	
bílá, šedá, okrová, sv. hnědá, tm. hnědá	300
stříbrná	420
Výplň dveří - DTD děrovaná dv. 60-90	470
Výplň dveří - DTD děrovaná dv.110	685
Vzdušník bílý (sada 8 ks)	230
Vzdušník sv. hnědý (sada 8 ks)	230
Vzdušník tm. hnědý (sada 8 ks)	230
Závěs satén, titan zl., starobronz (vrchní díl 3ks)	50
Závěs TUKAN INOX HD k falcovým dveřím i PP (3 ks)	300

Povrch s úpravou HPL 60-90 / 197 dveřní formáty 1 850
Příplatky dekor lamina (cena za křídlo) jasan, dub šedý, bílá pór, dub antracit příčný, třešeň Romana, Coco Bolo, dub authentic, wenge Mali 420

Atypický rozměr dveří dle individuálního nacenění!

Všechny uvedené ceny jsou bez DPH.

Údržba, montáž a reklamační podmínky

Interiérové dveře firmy VRÁNA, s.r.o. jsou vyráběny dle ČSN a liší se povrchovou úpravou (dle vzorníku).

- dveře laminované - střednětlaký laminát (vhodné do bytů a rodinných domů s dětmi, kancelářských budov, úřadů a jiných středně namáhaných prostor)
- dveře laminované HPL - vysokotlaký laminát (dřívě umakart, mechanicky vysoce odolné dveře vhodné do škol, nemocnic atd.)
- dveře RAL - označení dveří s nástrikem barvou dle vzorníku
- dveře dýhované - přírodní materiál pro náročný interiér

! Termín dodání dle povrchu dveří 3–6 týdnů.

Standardně jsou dveře vyráběny s masivním dřevěným rámem po celém obvodu dveří, výplň je stabilizační voština s pláštěm z DTD a výše uvedeným povrchem. Rozteč zámků je 72 mm, hloubka zádlabu 80 mm. Dveře jsou opatřeny 3 šroubovanými závěsy.

Na přání může být voština nahrazena děrovanou nebo plnou dřevotřískou pro zvýšení pevnosti.

U prosklených dveří je standardně dodáváno sklo kůra čirá.

Nabízíme také dveře protipožární, protihlukové, kouřotěsné, bezpečnostní a také dveře s olověnou vložkou.

Údržba, montáž a reklamační podmínky

Dveře a obložkové zárubně jsou určeny do interiérů budov v prostředí s relativní vlhkostí max. 40 – 60 %. Toto upozornění platí i pro skladování a manipulaci. Montáž dveří a zárubní musí být provedena dle návodu výrobce proškolenou a kvalifikovanou osobou. Zárubně jsou určeny pro dveře vyráběné dle ČS 746401 se zámekem o rozteči 72 mm. Na zárubně montované do stavebního otvoru odbornou firmou, která byla řádně a prokazatelně proškolená, bude výrobcem poskytnuta záruční lhůta 24 měsíců. Záruční lhůta se počítá ode dne instalace, nejpozději však do 60 dnů od vyskladnění výrobcem. Veškeré reklamace musí být uplatněny písemnou formou s popisem závady a číslem Kupní smlouvy nebo dodacího listu a řídí se reklamačním řádem f. VRÁNA, s.r.o. Na dveře je poskytována záruka 24 měsíců. Platnost vlastností dveří deklarovaných výrobcem je zachována pouze v případě dodržení výše uvedených doporučení a za předpokladu, že nedošlo k jakémukoli fyzické úpravě dveří. Záruka se nevztahuje na poškození, které bylo způsobeno nedodržáním montážních návodů, nevhodnými klimatickými podmínkami při skladování a montáži, nevhodným servisem a údržbou, mechanickým poškozením (pád výrobku, neopatrné zacházení, vloupání, živelná pohroma, nepřiměřená vlhkost atd.). Záruka se také nevztahuje na namontované výrobky, kde byla vada zřejmá před montáží.

Dveře při běžném používání vyžadují minimální údržbu. Povrch je možné šetrně čistit navlhčeným hadříkem, použít lze také vodu s příměsí saponátu, který neobsahuje organická rozpouštědla nebo abrazivní příměsi. Pro zajištění bezvadné činnosti protipožárních dveří je třeba 1x ročně v souladu s § 7 odst. 4 vyhl. 246/2001 Sb. provést kontrolu provozuschopnosti a celistvosti dveří, zda mají volný chod v závěsech, závěsy nejsou uvolněny a střelka zámku bez problémů zapadá do otvoru v zárubni. V případě nutnosti stačí 1x ročně namazat závěsy a střelku zámku vhodným mazacím tukem. Zpěhovací protipožární páska je umístěna po obvodu protipožárních dveří a pokud nedojde k jejímu poškození, nevyžaduje žádnou speciální údržbu. Interiérové dveře Vrána jsou určeny do prostor s maximálním teplotním rozdílem do 5°C.

Označování požární odolnosti konstrukcí

EW, EI 30 D3 - označení pro požární dveře dřevěné s 30 min. odolností

C - označení konstrukce osazené samozavíracím zařízením

E - označení celistvosti konstrukce

I - označení konstrukce nepropouštějící sálavé teplo

(t) - hodnota požární odolnosti v minutách

D1 - konstrukční systém tvořený pouze z nehořlavých hmot - např. ocel

D2 - konstrukční systém tvořený z nehořlavých a hořlavých hmot, např. ocel/dřevo

D3 - konstrukční systém je tvořen z hořlavých hmot, např. dřevo

W - označení konstrukce propouštějící sálavé teplo

S - označení konstrukce těsné proti průniku studeného kouře

! UPOZORNĚNÍ
Vzhledem k rozdílným technologiím a zpracování nemusí být dekory zárubní, dveří a zasklívacích rámečků vždy identické barevně a strukturálně!
Veškeré ceny v Kč, tiskové chyby vyhrazeny.

Klíčové centrum

Najdete nás ve **Vyškově na ulici Brněnská 445/35 v 1. patře.**

Firma VRÁNA s.r.o. zřídila nové klíčové centrum vybavené elektronicky řízeným strojem pro výrobu klíčů KEYLINE NINJA.

Jsmo **SERVISNÍM STŘEDISKEM FAB - ASSA ABLOY** a nabízíme následující služby:

- výroba klíčů pro vložky, visací zámky, nábytkové zámky FAB, GUARD-EVVA, TOKOZ, LOB
klíče vyrábíme z originálních odlitků jednotlivých výrobců, výroba podle bezpečnostní karty, nekopírujeme opotřebené klíče, vyrábíme nový klíč - originál
- výroba klíčů s patentovou ochranou FAB, GUARD-EVVA
pro vložky 4. tř. bezpečnosti řady FAB 1000, FAB 2000, profil 117 GUARD-EVVA

- prodej vložek a výroba klíčů chráněného profilu VRÁNA
tento profil je základem pro systémy generálního klíče, vysoká bezpečnost je zajištěna výrobou duplikátů pouze na prodejní firmě VRÁNA.
- výroba autoklíčů pro starší typy vozidel - bez čipů
- vyrobíme nový originální klíč i podle zlomeného
- sjednocujeme vložky, visací zámky na stejný klíč
- dodáváme vložky, visací zámky v systému generálního klíče
určíte si předem přístup do jednotlivých částí objektu



KEYLINE NINJA

Těšíme se na Vaši návštěvu!



Dveře přímo od výrobce





OBCHODNÍ CENTRUM

Vyškov, Brněnská 445/35

tel.: (+420) 517 333 003

fax: (+420) 517 333 002

GSM brána: (+420) 724 550 787

e-mail: info@vrana-dvere.cz

Pracovní doba pro maloobchod

Po-Pá 7.00-17.00

Expedice zboží pro velkoobchod

Po-Pá 7.00-15.30

VÁŠ PRODEJCE

